

DECLARATIE


Privind asumarea întocmirii situațiilor financiare anuale
la data de 31.12 .2023

Subsemnatul **IOAN – IULIAN SIRBU** , in calitate de Ordonator principal de credite, subsemnata **ADRIANA – PAULA MARIAN** ,in calitate de conducător al comp. financiar contabil al Municipiului Sighisoara , in temeiul art.30 din legea contabilității nr.82/1991 republicata, declaram pe proprie răspundere, sub sancțiunea falsului în declarație următoarele:

- a) politicile contabile utilizate la întocmirea situațiilor financiare anuale sunt in conformitate cu reglementările contabile aplicabile;
- b) situațiile financiare anuale oferă o imagine fidela a poziției financiare, performanței financiare și a celorlalte informații referitoare la activitatea desfășurată;
- c) instituția pe care o reprezentăm își desfășoară activitatea în condiții de continuitate.

Semnătura

Ordonator principal de credite
IOAN – IULIAN SIRBU



Conducătorul comp. financiar contabil
ADRIANA- PAULA MARIAN



Principii, Politici si Metode Contabile

Primaria Municipiului Sighisoara a prezentat situatiile financiare pentru trimestrul IV al anului 2023, respectand principiile contabile generale, conform contabilitatii de angajament care presupune recunoasterca in contabilitate a tranzactiilor si evenimentelor economice si financiare in momentul in care acestea se produc si sunt inregistrate in evidentele contabile si raportate in situatiile financiare. Situatiile financiare contin informatii relevante pentru nevoile utilizatorilor in luarea deciziilor economice si sunt credibile.

Operatiunile economice si financiare se inregistreaza in contabilitate pe baza documentelor justificative, documente ce angajeaza raspunderea persoanelor care le-au intocmit, vizat si aprobat, precum si a celor care le-au inregistrat in contabilitate.

Forma de contabilitate utilizata este MAESTRU-SAH in conformitate cu prevederile legii contabilitatii nr.82/1991 republicata, cu modificarile si completarile ulterioare, precum si cu prevederile cuprinse in Planul de conturi aprobat prin O.M.F.P. nr.1917/12.12.2005 de aprobare a Normelor metodologice privind organizarea si conducerea contabilitatii institutiilor publice, planul de conturi pentru institutii publice si instructiunile de aplicare a acestuia – aplicabile de la 1 ianuarie 2006.

In ceea ce priveste veniturile si cheltuielile din contul de executie se respecta clasificarea indicatorilor privind finantele publice aprobata prin O.M.F.P.nr.1954/2005 si O.M.F.P.1025/2005.

Situatiile financiare la 31.12.2023 au fost intocmite in conformitate cu prevederile Legii nr.82/1991 republicata, cu modificarile si completarile ulterioare, O.M.F.P. 1917/2005, Ordinul 40/2006, O.M.F. 24/2012, O.M.F.P. 629/2009, O.M.F.P. 79/2010, O.M.F.P. 980/2010, O.M.F.P.5389/15.12.2023, privind aprobarea Normelor metodologice, privind intocmirea si depunerea situatiilor financiare trimestriale ale institutiilor publice, precum si a unor raportari lunare pe anul 2023.

Aceste situatii financiare cuprind centralizat si situatiile financiare ale institutiilor publice subordonate Primariei.

Contabilitatea este organizata in compartimente distincte (compartimentul financiar-contabil) cu personal de specialitate.

Raspunderea pentru organizarea si conducerea contabilitatii revine ordonatorului principal de credite Sirbu Ioan-Iulian si sef birou, buget, contabilitate, salarizare, Marian Adriana-Paula. Contabilitatea in cadrul Municipiului Sighisoara este organizata tinand seama de principiile contabilitatii de angajamente. Contabilitatea se tine in limba romana si in moneda nationala. Contabilitatea operatiunilor in valuta se tine atat in moneda nationala cat si in valuta. Pe proiectele finantate din fonduri comunitare nerambursabile conversia intre Leu si Euro se face la rata din penultima zi lucratoare a lunii precedente pentru care - tara este stabilita (curs INFO- EURO) de catre Banca Centrala Europeana.

Elementele monetare exponente in Euro, disponibilitati si depozite bancare, creante si datorii se revalueaza cel putin trimestrial, la intocmirea situatiilor financiare, la cursul INFO-EURO comunicat in penultima zi lucratoare a lunii in care se intocmesc situatiile financiare. Diferentele de curs valutar au fost inregistrate la venituri sau cheltuieli, dupa caz. Pentru reflectarea in contabilitate a tuturor activelor detinute si a elementelor de capitaluri si datorii, precum si toate tranzactiile la care acestea participa, exista documente justificative care trebuie sa cuprinda obligatoriu urmatoarele elemente:

- denumirea documentului;
- denumirea si sediul persoanei juridice care intocmeste documentul;
- numarul si data intocmirii acestuia;
- continutul operatiunii economice;
- datele cantitative si valorice;
- numele si prenumele, precum si semnaturile persoanelor care le-au insotit, vizat si aprobat.

Informatiile din documentele justificative sunt reflectate in contabilitate, in conturile analitice si sintetice si in registrele de contabilitate.

Principalele registre si formulare care se utilizeaza sunt:

a) Registrul-jurnal este documentul contabil obligatoriu in care se inregistreaza, prin articole contabile, in mod cronologic, operatiile patrimoniale, prin respectarea succesiunii documentelor, dupa data de intocmire sau intrare a acestora in unitate.

b) Registrul "Cartea-mare" este un document contabil obligatoriu in care se inscriu lunar, direct sau prin regrupare pe conturi corespondente, inregistrarile efectuate in registrul-jurnal, tabilindu-se situatia fiecarui cont, respectiv soldul initial, rulajele debitoare, rulajele creditoare si soldurile finale. Aceasta fisa (cartea mare) este emisa din programul de contabilitate si se listeaza si arhiveaza odata pe an - la sfarsitul anului. Acest registru sta la baza intocmirii Balantei de verificare.

c) Registrul-inventar este documentul contabil in care se inregistreaza toate elementele de activ si de pasiv, grupate in functie de natura lor, conform posturilor din bilantul contabil, inventariate potrivit normelor legale. Elementele patrimoniale inscrie in Registrul-inventar au la baza listele de inventariere sau alte documente care justifica continutul fiecarui post din bilantul contabil. Registrul-inventar cuprinde doua parti: listele de inventariere si recapitulatii inventarului. In cadrul recapitulatii, datele preluate din listele de inventariere sunt grupate pe structurile patrimoniale de activ si pasiv. Acest registru se completeaza odata pe an avand la baza inventarele intocmite in fiecare gestiune (materiale auxiliare, marfuri si produse) si in fiecare departament (mijloacele fixe si obiectele de inventar).

d) Registrul general de evidenta a salariatilor.

Angajatorul are obligatia completarii registrului in ordinea incheierii contractelor individuale de munca. Registrul cuprinde elementele de identificare a tuturor salariatilor, data incheierii contractului individual de munca, data inceperii activitatii, modificarea si suspendarea contractului, durata acestuia, durata muncii ETA in ore/zi, respectiv codul acesteia potrivit Clasificarii ocupatiilor din Romania(C.O.R.), salariul de baza la data incheierii contractului, data incetarii contractului si temeiul legal al incetarii acestuia, numele, prenumele si semnatura persoanei care face inscrierea.

Registrul se completeaza si se pastreaza la sediul central al angajatorului, in cadrul departamentului de Resurse Umane.

e) Registrul unic de control are ca scop evidentierea tuturor controalelor desfasurate la contribuabil de catre toate organele de control specializate. Acest registru se afla in cadrul serviciului financiar-contabilitate.

Sistemul de documente privind organizarea contabilitatii imobilizarilor.

Evidenta operativa a imobilizarilor corporale intrate si iesite din unitatea patrimoniala, in functie de categoria din care fac parte si locul unde se afla, se tine cu ajutorul registrului numerelor de inventar. Fiecarui mijloc fix se acorda un numar de inventar, in ordine

cronologica, pe baza documentelor primite. Este întocmit de serviciul financiar-contabil, pe grupe de mijloace fixe, prin înregistrarea cronologică a mijloacelor fixe intrate în unitate.

a) Fișa mijlocului fix servește ca document pentru evidența analitică a mijloacelor fixe. Se întocmește de serviciul financiar-contabilitate, într-un exemplar, pentru fiecare mijloc fix.

b) Bonul de mișcare a mijlocului fix servește ca:

- document justificativ de predare-primire a mijloacelor fixe între două locuri de folosință ale unității (CP, DEPARTAMENT; PUNCT DE LUCRU).

- document de însoțire a mijloacelor fixe pe timpul transportului de la o secție sau subunitate (CP, DEPARTAMENT; PUNCT DE LUCRU) la alta.

- document justificativ de înregistrare în evidența ținută de responsabilul cu mijloacele fixe, la locurile de folosință și în contabilitate.

Circula la: persoana care aprobă mișcarea mijlocului fix în cadrul unității; la cp-ul, DEPARTAMENTUL, PUNCTUL DE LUCRU predador, pentru semnarea de predare de către responsabilul cu mijloace fixe și pentru semnare de primire de către delegatul cp-ului, DEPARTAMENTULUI, PUNCTULUI DE LUCRU, primitor; la serviciul financiar-contabil pentru înregistrarea mișcării mijlocului fix.

c) Procesul-verbal de punere în funcțiune a mijlocului fix se întocmește pentru utilajele și instalațiile care necesită montaj și probe tehnologice, precum cladirile și construcțiile speciale care descrie procese tehnologice, acestea considerându-se puse în funcțiune la terminarea probelor tehnologice. Se întocmește de către secretarul comisiei numite pentru recepționarea obiectivului de investiții, în prezența membrilor comisiei care este formată din: președinte, specialiști-consultanți, asistenți la recepție.

d) Procesul-verbal de scoatere din funcțiune a mijlocului fix servește ca :

- document de constatare a îndeplinirii condițiilor scoaterii din funcțiune a mijloacelor fixe, de scoatere din uz;

- document de consemnare a scoaterii efective din funcțiune a mijloacelor fixe.

- document justificativ de înregistrare în evidența magaziiilor (depozitelor) și în contabilitate.

Sistemul de documente privind organizarea contabilității materialelor

a) N.I.R.-ul servește ca: document pentru recepția bunurilor aprovizionate, document justificativ pentru încărcare în gestiune, act de probă în litigiile cu carausii și fumizorii, pentru diferențele constatate la recepție, document justificativ de înregistrare în contabilitate.

Circula la gestiune, pentru încărcarea în gestiune a bunurilor materiale recepționate la compartimentul financiar-contabil, pentru întocmirea formelor privind reglementarea diferențelor constatate, precum și pentru înregistrarea în contabilitatea sintetică și analitică, atașată la documentele de livrare (factura sau avizul de însoțire a marfii).

Se arhivează la compartimentul financiar-contabil.

b) Bonul de consum

Servește ca:

- document de eliberare din magazie pentru consum a unui singur material, respectiv mai multor materiale, după caz;

- document justificativ de scădere din gestiune;

- document justificativ de înregistrare în evidența magaziei și în evidența contabilă în

partida simpla.

Se intocmeste in doua exemplare, pe masura lansarii, respectiv eliberarii materialelor din magazie pentru consum.

Circula:

- la persoanele autorizate sa semneze pentru acordarea vizei de necesitate (ambele exemplare)
- la magazia de materiale, pentru eliberarea cantitatilor prevazute, semnandu-se de predare de catre gestionar si de primire de catre delegatul care primeste materialele (ambele exemplare);
- la compartimentul financiar-contabil, pentru efectuarea inregistrarilor in contabilitatea sintetica si analitica (ambele exemplare).

Se arhiveaza la compartimentul financiar-contabil.

c) Aviz de insotire a marfii :

Formular tipizat cu regim special de tiparire, inseriere si numerotare, comun pe economie, executat pe hartie autocopiativa securizata.

Serveste ca :

- document de insotire a marfii pe timpul transportului;
- document ce sta la baza intocmirii facturii fiscale;
- dispozitie de transfer al valorilor materiale de la gestiune la alta;
- document de primire in gestiunea cumparatorului sau in gestiunea primitoare din cadrul aceleasi unitati in cazul transferului;

Circula la:

- furnizor; la delegatul unitatii care face transportul sau al clientului, pentru semnare de primire;
- la compartimentul financiar-contabil, atasat la factura;
- la cumparator;
- la magazie, pentru incarcarea de gestiune a produselor, marfurilor sau altor valori materiale primite, dupa efectuarea receptiei de catre comisia de receptie si dupa consemnarea rezultatelor;
- la compartimentul financiar-contabil, pentru inregistrarea in contabilitate sintetica si analitica, atasat la factura;

d) Dispozitie de livrare

Serveste ca :

- document pentru eliberarea din magazie a produselor, marfurilor sau a altor valori materiale destinate vanzarii;
- document justificativ de scadere din gestiunea magaziei predatoare ;
- document de baza pentru intocmirea avizului de insotire a marfii sau a facturii fiscale, dupa caz.

Circula la:

- magazie, pentru eliberarea produselor, marfurilor sau altor valori materiale si pentru inregistrarea in evidenta magaziei, semnandu-se de catre gestionarul predator pentru cantitatile livrate .

Se arhiveaza la:

- magazie;
- la departamentul vanzari.

e) Fisa de magazie

Serveste ca:

- document de evidenta la locul de depozitare a intrarilor, iesirilor si stocurilor de valori materiale;

- sursa de informatii pentru controlul operativ curent si contabil al stocurilor de valori materiale;

Se intocmeste intr-un exemplar, separat pentru fiecare fel de material si se completeaza de gestionar sau de persoana desemnata, care completeaza coloanele privitoare la intrari, la iesiri si stoc.

Fisele de magazie se tin la fiecare loc de depozitare a valorilor materiale, pe feluri de materiale ordonate pe grupe, eventual subgrupe sau in ordine alfabetica.

Pentru valori materiale primite spre prelucrare de la terti sau in custodie se intocmesc fise distincte care se tin separat de cele ale valorilor materiale proprii.

Inregistrările in fisele de magazie se fac document cu document. Stocul se poate stabili dupa fiecare operatiune inregistrata, dar in mod obligatoriu zilnic.

f) Fise de magazie a formularelor cu regim special

Formular tipizat cu regim special de tiparire, inseriere si numerotare, comun pe economie, executat pe carton securizat.

Serveste ca :

- document de evidenta a intrarilor, iesirilor si stocurilor de formulare, care au un regim special de inseriere, numerotare, evidenta si urmarire ;

- document de evidenta a formularelor anulate ;

- sursa de informatii pentru controlul operativ curent si contabil al stocurilor de formulare.

Se intocmeste intr-un exemplar, separat pentru fiecare fel de formular cu regim special, de catre gestionar.

Nu circula, fiind document de inregistrare si se arhiveaza la compartimentul financiar-contabil.

Sistemul de documente privind organizarea contabilitatii mijloacelor banesti

a) Foaia de varsamant (formular tipizat, cu ajutorul caruia se depun la trez banii care depasesc plafonul zilnic stabilit de lege.

Se intocmeste de casiera in doua exemplare) ramane la registrul de casa.

b) CEC-ul de numerar.

Este CEC-ul cu ajutorul caruia se ridica banii din trezorerie pentru efectuarea diferitelor plati (salarii, fumizori, avansuri de trezorerie etc.)

Se completeaza de casiera si cu aprobarea (semnatura directorului economic si stampila unitatii).

c) Dispozitia de plata / incasare

Este un formular tipizat cu ajutorul caruia se ridica sau se depun banii in casieric.

Se intocmeste de contabilul care tine evidenta avansurilor de trezorerie pe baza unui REFERAT semnat in prealabil de directorul economic sau in urma decontului de cheltuieli (ordinului de deplasare). Se inregistreaza intr-un registru de numere (cu evidenta avansurilor de trezorerie) si se semneaza de contabilul care la intocmit, de contabilul sef si directorul economic. In baza documentului astfel intocmit casiera elibereaza - plateste sumele de bani (Dispozitia de plata) sau elibereaza chitanta pentru sumele de bani incasate (dispozitia de incasare). Acestea raman la Registrul de casa ca documente justificative.

d) Chitanta

Se elibereaza de casiera in momentul in care incaseaza sume de bani, se semneaza de casiera si se stampileaza cu stampila casieriei. Cu ajutorul chitantei se platesc sume de bani catre fumizori (in acest caz chitanta este emisa de fumizor).

e) Registrul de casa lei

Este un formular tipizat cu ajutorul caruia se tine evidenta incasarilor si platilor zilnice, in

numerar (lei sau valuta). Se întocmeste de casieria, zilnic, în două exemplare: un exemplar rămâne la casierie iar celălalt se arhivează în compartimentul financiar-contabil unde se și operează înregistrările în evidența contabilă a unității.

Primăria Municipiului Sighisoara a prezentat situațiile financiare pentru trimestrul IV al anului 2023, respectând principiile contabile generale, conform contabilității de angajamente:

1. Principiul continuității activității - conform căruia instituția noastră și cele subordonate își continuă în mod normal funcționarea, fără a intra în stare de desființare sau reducere semnificativă a activității.

2. Principiul permanenței metodelor - conform căruia instituția noastră și cele subordonate aplică aceleași metode de evaluare ca și până acum.

3. Principiul prudenței - conform căruia evaluarea se face ținând cont de toate angajamentele aparute și de toate depreciările.

4. Principiul contabilității pe baza de angajamente - cu respectarea independenței exercitiului financiar.

5. Principiul evaluării separate a elementelor de active și de datorii.

6. Principiul intangibilității bilanțului de deschidere și bilanțului de închidere al exercitiului financiar precedent.

7. Principiul ecompensării între elementele de active și datorii sau între elementele de venituri și cheltuieli.

8. Principiul compatibilității informațiilor - în timp.

9. Principiul materialității (pragului de semnificație).

10. Principiul prevalenței economiei asupra juridicului conform căruia informațiile din contabilitate sunt credibile, respectând realitatea economică a evenimentului nu numai forța lor juridică. Credibilitatea constă în faptul că aceste informații reprezintă fidel rezultatul patrimonial și poziția financiară a instituției publice, sunt neutre, prudente și complete, ele au la bază documentele justificative legale, vizate de necesitate, oportunitate și de control financiar preventiv, sunt contabilizate în perioada corespunzătoare, reflectând operațiunile instituției publice cu încadrarea în prevederile bugetare aprobate pe anul 2023. Operațiunile financiare sunt centralizate în balanța de verificare și bilanț.

Situațiile financiare conțin informații relevante pentru nevoile utilizatorilor în luarea deciziilor economice și sunt credibile.

Activele imobilizate sunt prezentate la cost istoric iar amortizarea s-a calculat după metoda liniară utilizând duratele normale de utilizare prevăzute în cele ce urmează:

Durata normală de utilizare în ani:

- la clădiri 40-60 ani;
- la construcții speciale 16-24 ani;
- la utilaje și echipamente 5-12 ani; 12-18 ani;
- computere și AMC 2-4 ani;
- mijloace de transport 5-10 ani;
- alte mobilizări corporale 8-15 ani.

Imobilizările corporale în curs nu s-au amortizat, ele se amortizează în momentul când sunt puse parțial în funcțiune.

Reparațiile cu caracter de modernizare sunt înregistrate la imobilizări corporale când se obțin beneficii economice în plus iar diferența se înregistrează la cheltuieli curente.

Valorificarea și scoaterea din funcțiune a activelor fixe se face numai cu aprobarea ordonatorului principal de credite.

Pentru evidentierea elementelor patrimoniale de natura stocurilor se utilizeaza metoda inventarului permanent.

Evaluarea si inregistrarea in contabilitate a bunurilor la data intrarii in patrimoniu se face, dupa caz, la valoarea de intrare (valoarea contabila) care se stabileste:

- la cost de achizitie, pentru bunuri procurate cu titlu oneros;
- la cost de productie, pentru bunurile obtinute in cadrul unitatii;
- la valoarea justa, pentru bunurile obtinute cu titlu gratuit.

Politica de imprumuturi

In baza acordului de imprumut subsidiar nr. 328 din 27.07.2006 M.F.P. subimprumuta Municipiul Sighisoara cu suma de 1.999.680,53 Euro pentru Proiectul de dezvoltare a infrastructurii in orasele mici si mijlocii din Romania (SAMTID) - B.

La finele trim. IV 2023 valoarea ratelor achitate este in suma de 1.185.362,28 Euro.

In baza HCL.nr. 165 / 24.11.2005 se aproba asocierea Municipiului Sighisoara, in calitate de actionar la constituirea societatii pe actiuni Compania Aquaserv SA care a devenit operatorul regional al serviciilor publice de alimentare cu apa si canalizare. Titlurile de participare detinute de Municipiul Sighisoara sunt in suma de 285.000 lei .

In baza prevederilor O.U.G.nr.30/1997 si a Legii nr.207/1997, precum si a prevederilor Hotararii Consiliului Local al Municipiului Sighisoara nr.9/26.02.1998, Regia Automata de Gospodarie Comunala Locativa si Transport Urban de Persoane Sighisoara s-a restructurat din regie de interes local in societate comerciala sub denumirea Societatea Comerciala Apa Termic Transport S.A. Sighisoara fiind inregistrata la Oficiul Registrului Comertului Mures cu numarului 126/22911998 din 03.03.1998. In conformitate cu prevederile actelor constitutive, S.C. ATT. SA. Sighisoara s-a constituit pe perioada nedeterminata, capitalul social 461.190 lei.

In baza HCL nr.49/31.03.2011 s-a aprobat infiintarea S.C. ECOSERV SIG S.R.L. cu un capital social subscris si varsat de 200.000 lei, la care asociat unic este Consiliul Local Sighisoara. Prin HCL 54/27.02.2014 s-a aprobat majorarea capitalului social cu 360.000 lei, acesta fiind varsat integral. Prin HCL 54/26.03.2015 s-a aprobat majorarea capitalului social cu 280.000 lei, acesta fiind varsat integral.

NOTE EXPLICATIVE

Cod.rd.22

Crcantele din operatiuni comerciale si avansuri la data de 31.12.2023, prezinta o crestere in suma de 724.783 lei, datorita nedecontarii de catre C.J.A.S.Mures serviciilor medicale realizate in limita sumelor contractate si neincasarii sumelor datorate de diversi debitori catre Spitalul Municipal Sighisoara si Municipiul Sighisoara.

Cod rd.55

Provizioane peste un an la data de 31.12.2023, prezinta o crestere de 353.326 lei, datorita inregistrarii in contabilitate a debitelor unor societati aflate in reorganizare / faliment.

Cod rd.61

Datoriile comerciale la sfarsitul trimestrului IV 2023 inregistreaza o scadere in suma de 1.818.789 lei, datorita achitarii facturilor catre diversi furnizori de materiale, intretinere strazi si prestari de servicii.

Cod rd. 63.1

Contributiile sociale inregistreaza o crestere la sfarsitul trim. IV 2023 in suma de 275.027 lei, datorita modificarii salariilor de baza ca urmare a majorarii salariului minim brut pe tara in cursul perioadei de raportare.

Cod rd. 72

Salariile angajatilor inregistreaza o crestere la sfarsitul trim. IV 2023 in suma de 351.041 lei, datorita modificarii salariilor de baza ca urmare a majorarii salariului minim brut pe tara in cursul perioadei de raportare.

Cod rd. 75

Provizioane sub un an la data de 31.12.2023 prezinta o crestere de 825.843 lei, datorita inregistrarii in contabilitate a debitelor unor societati aflate in reorganizare /faliment.

1 . Active fixe

Denumirea indicatorilor	Sold la inceputul anului	Cresteri din intrari	Diminuari din rcevaluare.iesiri si transferuri de active,amortizare	sold sfarsit trim.IV 31.12.2023
0	4	2	3	4
Instalatii tehnice, mijloace de transport	39.181.161	1.134.962	2.184.550	38.131.573
Mobilier, aparatura birotica, sisteme de protectiei	3.225.951	157.897	310.750	3.073.098
Total	42.407.112	1.292.859	2.495.300	41.204.671
Terenuri	488.104.205	4.600.465	538.817	492.165.853
Constructii	435.906.338	15.971.124	1.317.148	450.560.314
Active fixe corporale in curs de executie	21.986.420	8.857.376	13.739.576	17.104.220
Total	945.996.963	29.428.965	15.595.541	959.830.387

Instalatii si mijloace de transport

Cresterea (coloana 2) in suma de 1.134.962 lei reprezinta urmatoarele achizitii:

- aparatura medicala la Spitalul municipal de 576.194 lei;
- pompa de apa de la Liccul Haltrich de 11.740 lei;
- laptop de 4.100 lei la Liccul nr.1;
- laptop 2 buc. de 5.005 lei si calculator de 5.701 lei la Municipiul Sighioara;
- pompa de apa si 2 pompe centrifuge evidentiate in domeniul public in valoare de 32.416 lei;
- cazan apa calda pentru Sc.Dealul Viilor in valoare de 6.676 lei, recuperat din Centrala termica - instalatii de incalzire la Grup Scolar Agricol.
- 2 calculatoare si o autospeciala dotata cu cabinet medical in valoare de 466.896 lei, in cadrul proiectului Sanatatea la conteaza.
- statie de lucru primita cu titlul gratuit la Directia Asistenta Socila in valoare de 6004 lei;
- aparatura medicala la Spitalul municipal Sighisoara de 20.230 lei.

Diminuarea (coloana 3) in suma de 2.184.550 lei reprezinta casare mijloace fixe in valoare de 1.453.734, retrocedare Centrala termica - instalatii de incalzire la Grup Scolar Agricol de 178.464 lei si amortizare ianuaric – decembrie 2023 in suma de 552.352 lei.

Mobilier, aparatura birotica, sisteme de supraveghere

Cresterea (coloana 2) in suma de 157.897 lei reprezinta urmatoarele:

- 2 televizoare, 1 display, 1 copiator, dulap si Display Led primite la Liceul tehnologic nr.1 sub forma de sponsorizare in valoare de 39.452 lei;
- 6 videoproiectoare si 3 tablete interactive in valoare de 33.201 lei la Sc.Aurel Mosora;
- mobilier urban - echipamente de joaca in valoare de 85.244 lei;

Diminuarea (coloana 3) in suma de 310.750 lei reprezinta casare mijloace fixe in valoare de 76.788 lei si amortizare mijloace fixe ianuarie – decembrie 2023 in suma de 233.962 lei.

Terenuri

Cresterea (coloana 2) in suma de 4.600.465 lei reprezinta inregistrare terenuri intravilane curti constructii apartinand Municipiului Sighisoara.

Diminuarea (coloana 3) in suma de 538.817 lei reprezinta radiere terenuri trecute in proprietate privata conform Titlu de proprietate emis de Prefectura Mures si rectificare suprafete teren conform extraselor de carte funciara.

Constructii

Cresterea (coloana 2) in suma de 15.971.124 lei reprezinta urmatoarele:

- suplimentare suprafata drum str. Mihai Viteazu cu 222 mp 87.646 lei;
- evidenta drum str.M. Eminescu nr.4.6 si str.Bucegi in valoare de 151.864 lei;
- reabilitare str.N.Balcescu in valoare de 875.883 lei;
- actualizare evidenta Pod peste Raul Tarnava Mare cu valoarea de 99.287 lei;
- Pod peste raul Tarnava Mare - cartier Tarnava II si drum de legatura in valoare de 10.144.908 lei;
- Vitrina protectie cuptor secol IV in valoare de 298.142 lei;
- actualizare evidenta „ Parc Sigma” in valoare 137.800 lei;
- majorare valoare constructii in admin. Spitalului Municipal ca urmare a investitiilor finalizate la dec.2022 in valoare de 1.121.280 lei;
- majorare valoare Sistem de iluminat public in Municipiul Sighisoara datorita evidentierii stalpilor de iluminat si montare corpuri de iluminat in valoare de 320.943;
- Extindere retea canalizare 2 -str.Zugravilor, Livezilor, Izvorului, Barbu St.Delavrancea in valoare de 1.451.576 lei;
- evidenta Drum vicinal str.Viilor -limita cu UAT Albesti si drum zona A.Ipatescu in valoare de 22.897 lei;
- Loc de joaca si spatiu recreativ str.Andrei Saguna nr.8, investitie finalizata, in valoare de 381.952 lei;
- Lucrari de reparatie si igienizare imobil in vederea amenajarii unui centru medical Loc.Hetiur nr.121 in valoare de 772.117 lei, in cadrul proiectului Sanatatea ta conteaza.
- majorare valoare constructii cladire Sc.M.Neagu, Sc.N.Iorga si Sc.Dealul Viilor cu 7.140 lei reprezentand expertiza tehnica si audit energetic;
- evidenta Cladire formata din fundatie si partial din pereti si acoperis str.Parangului nr.100 in valoare de 97.689 lei.

Diminuarea (coloana 3) in suma de 1.317.148 lei reprezinta:

- vanzare 9 apartamente ANL in valoare de 1.239.053 lei;
- radiere cladire dependinte str.H.Teculescu nr.5, str.1 Dec. 1918 nr.8 si garaj H.Titulescu nr.9, si cabina portar MIU str.G.Cosbuc nr.9, in valoare de 7.846 lei;
- casare corpuri de iluminat din Sistem Iluminat public in valoare de 10.845 lei
- casare Magazie unelte sera str.Cornesti in suma de 15.849 lei;

- amortizare ianuarie - decembrie 2023 in suma de 43.555 lei.

- Active fixe corporale in curs de executie :

Cresterea (coloana 2) in suma 8.857.376 lei reprezinta urmatoarele lucrari de investitii:

- Pod peste raul Tarnava mare de 803.928 lei;
- Modernizare si extindere iluminat public de 87.744 lei;
- Soclu Ilarie Chendi de 11.305 lei;
- PNNR infintarea unui centru de colectare prin aport voluntar de 167.420 lei;
- Proiect Sanatarea ta contcaza de 747.615 lei;
- Parc de antrenament in aer liber de 393.440 lei;
- Loc de joaca si spatiu recreativ de 369.528 lei;
- Vitrina de protectie cuptor sec.IV de 276.766 lei;
- Restaurare Turnul cu Ceas de 257.434 lei;
- Lucrari consolidare restaurare la Zidul cetatii tronson 12 16 22 de 259.453 lei;
- Modernizare Sala M.Eminescu si reabilitare str.N.Balcescu de 4.892.554 lei;
- Retea canalizare zona Hetiur de 11.603 lei;
- Mutare monument SKARIATIN de 245.609 lei;
- Modernizare str. Codrului 332.977 lei;

Diminuarea (coloana 3) in suma de 13.739.576 lei reprezinta urmatoarele investitii finalizate si trecute pe active fixe:

- Reabilitare str.N.Balcescu in valoare de 849.321 lei;
- Pod peste raul Tarnava Mare - cartier Tarnava II in valoare de 10.085.432 lei;
- Extindere retea canalizare 2 -str.Zugravorilor, Livezilor, Izvorului, Barbu St.Delavrancea in valoare de 1.402.073 lei;
- Vitrina protectie cuptor secol IV in valoare de 278.467 lei;
- Loc de joaca si spatiu recreativ in valoare de 369.528 lei
- Lucrari de reparatie si igienizare imobil in vederea amenajarii unui centru medical Loc.Hetiur nr.121 in valoare de 747.615 lei, in cadrul proiectului Sanatarea ta conteaza
- Expertiza tehnica si audit energetic in valoare 7.140 lei pentru constructii cladire Sc.M.Neagu, Sc.N.Iorga si Sc.Dealul Viilor.

2. Stocurile la data de 31.12.2023 au inregistrat o scadere in suma de 1.295.695 lei, datorita consumarii materialelor din stocul existent.

3. Creantele bugetare la data de 31.12.2023 au inregistrat o crestere de 1.589.335 lei, datorita inregistrarii debitelor de taxe si impozite pentru anul 2023 si incasarea acestora in proportie de 72 %

4. Conturile la trezorerie, casa, alte valori, avansuri de trezorerie la 31.12.2023, au inregistrat o scadere in suma de 54.489 lei, datorita faptului ca s-au facut plati in limitele angajamentelor legale si din sumele incasate in anul anterior.

5. Analiza veniturilor bugetului local

Fata de prevederile bugetare trimestriale care sunt de 282.623.430 lei, veniturile realizate la 31.12.2023 sunt de 80.435.534 lei, in proportie de 28 %.

6. Analiza cheltuielilor bugetului local

Fata de veniturile realizate care sunt 80.435.534 lei, platile efectuate la data de 31.12.2023 sunt de 79.612.040 lei.

La sfarsitul perioadei rezulta un excedent in suma de 823.494 lei.

Institutia a respectat principiile contabile aplicabile, prevazute de legea contabilitatii 82/1991.

Primar,

Joan Iulian Sîrbu



p. **Sef birou buget, contabilitate, salarizare**

Adriana Paula Marian



MUNICIPIUL SIGHISOARA

Nota explicativa privind

“Situatia modificarilor in structura activelor nete/capitalurilor Anexa 34, Cod 25”

Darea de seama 31.12.2023

Indicator 03 - Fondul bunurilor care alcatuiesc domeniul privat al statului

Reducerea de 1.239.052 lei reprezinta vanzare a 9 apartamente ANL .

Indicator 04 - Fondul bunurilor care alcatuiesc domeniul public al UAT

Cresterea de 14.455.031 lei reprezinta investitii finalizate pe domeniul public: Pod peste raul Tarnava Mare, Reabilitare str.N.Balcescu, Extindere retea canalizare, Reparatie si igienizare imobil in vederea amenajarii unui centru medical Loc.Hetiur nr.121, Vitrina protectie cuptor secol IV, Loc de joaca si spatiu recreativ str.Andrei Saguna nr.8.

Reducerea de 33.907 lei reprezinta trecerea din domeniul public in domeniul privat al Municipiul Sighisoara a mijloacelor fixe propuse pentru casare.

Indicator 05 - Fondul bunurilor care alcatuiesc domeniul privat al UAT


Cresterea de 8.486.821 lei reprezinta inregistrare terenuri intravilane apartinand Municipiului Sighisoara si trecerea din domeniul public in domeniul privat a mijloacelor fixe propuse pentru casare.

Reducerea de 3.055.025 lei reprezinta casarea mijloacelor fixe aprobate si radierea din evidenta a unor terenuri trecute in proprietate privata.

Primar



Ioan-Julian Sirbu

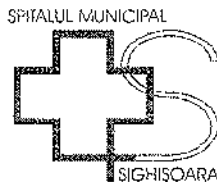


Şef birou buget contabilitate salarizare

P.

Adriana Paula Marian





SPITALUL MUNICIPAL SIGHISOARA
STR. ZAHARIA BOIU NR. 40 JUD. MUREȘ
TEL/FAX: 0265-771656/0265-774006
www.spital-sighisoara.ro; CIF: 4323403
Operator date cu caracter personal nr.13339



NOTA EXPLICATIVA

Prin prezenta , va comunicam ca la data de 31 decembrie 2023 in situatiile financiare Bilantul Contabil la anexa 40b rd.171.1 in coloana sold la sfarsitul perioadei suma de 5.184.327,00 LEI este reprezentata de urmatoarele:

-serviciile medicale prestate si nedecontate de catre CJAS Mures la data de 31 Decembrie 2023 in valoare de 2.382.023,00 LEI ;

- clienti facturi de intocmit reprezentand influentele financiare care vor fi decontate de CJAS Mures in luna ianuarie 2024 in valoare de 2.802.304,00 lei

La anexa 40 b rd.157 in coloana sold la sfarsitul perioadei suma de 10.259.856,00 LEI este reprezentata de servicii medicale peste valoarea de contract , validate dar nedecontate de catre CJAS Mures .

DIRECTOR FINANCIAR CONTABIL

EC.LAZAR ALINA LIVIA



BILANT
31 12 2023

COD	DENUMIRE INDICATORI	SOLD LA INCEPUTUL PERIOADEI	SOLD LA SFARSITUL PERIOADEI
01003	1.Active fixe necorporale (ct.2030000+2050000+2060000+2080100+2080200+2330000-2800300-2800500-2800801-2800809-2900401-2900500-2900801-2900809-2930100)	3.505.692	7.010.219
01004	2.Instalatii tehnice, mijloace de transport, animale, plantatii, mobilier, aparatura birou si alte active corporale (ct.2130100+2130200+2130300+2130400+2140000+2310000-2810301-2810302-2810303-2810304-2810400-2910301-2910302-2910303-2910304-2910400-2930200*)	42.407.112	41.204.671
01005	3.Terenuri si cladiri (ct.2110100+2110200+2120101+2120102+2120201+2120301+2120401+2120501+2120601+2120901+2310000-2810100-2810201-2810202-2810203-2810204-2810205-2810206-2810207-2810208-2910100-2910201-2910202-2910203-2910204-2910705-2910706-2910707-2910208-2930200)	945.986.963	959.830.387
01007	5.Active financiare necurente (investitii pe termen lung) peste un an (ct.2600100+2600200+2600300+2650000+2670201+2670202+2670303+2670204+2670205+2670208-2960101-2960102-2960103-2960200), din care:	1.586.190	2.010.873
01008	Titluri de participare (ct.2600100+2600200+2600300-2960101-2960102-2960103)	1.586.190	1.586.190
01009	6.Creante necurente - sume ce urmeaza a fi incasate dupa o perioada mai mare de un an (ct.4110201+4110208+4130200+4280202+4610201+4610209-4910200-4960200) din care:	10.259.856	10.259.856
01010	Creante comerciale necurente - sume ce urmeaza a fi incasate dupa o perioada mai mare de un an (ct.4110201+4110208+4130200+4610201-4910200-4960200)	10.259.856	10.259.856
01015	7.TOTAL ACTIVE NECURENTE (rd.03+04+05+06+07+09)	1.003.755.813	1.020.346.000
01019	1.Stocuri (ct.3010000+3020100+3020200+3020300+3020400+3020500+3020600+3020700+3020800+3020900+3050100+3030200+3040100+3040200+3050100+3050200+3070000+3090000+3310000+3320000+3410000+3450000+3460000+3470000+3490000+3510100+3510200+3540100+3540500+3540600+3560000+3570000+3580000+3590000+3610000+3710000+3810000+/-3480000+/-3780000-3910000-3920100-3920200-3920300-3930000-3940100-3940500-3940600-3950100-3950200-3950300-3950400-3950600-3950700-3950800-3960000-3970100-3970200-3970300-3980000-4420803)	16.105.221	14.900.528
01021	Creante din operatiuni comerciale, avansuri si alte decontari (ct.2320000+2340000+4090101+4090102+4110101+4110108+4130100+4180000+4250000+4280102+4610101+4610109+4730109**+4810101+4810102+4810103+4810900+4830000+4840000+4890101+4890301-4910100-4960100+5120800) din care:	6.004.781	6.219.290
01022	Creante comerciale si avansuri (ct.2320000+2340000+4090101+4090102+4110101+4110108+4130100+4180000+4610101-4960100),din care:	5.831.008	6.555.791
01023	Creante bugetare (ct.4310100**+4310200**+4310300**+4310400**+4310500**+4310600**+4310700**+4370100**+4370200**+4370300**+4420400+4420502+4430000**+4460100**+4460200**+)		


BILANT
31.12.2023

pag.: 1 - lei -

COD	DENUMIRE INDICATORI	SOLD LA INCEPUTUL PERIOADEI	SOLD LA SFARSITUL PERIOADEI
0	TOTAL JUDETUL MURES		
01003	1.Active fixe necorporale (ct.2030000+2050000+2060000+2080100+2080200+2330000-2800300-2800500-2800801-2800809-2900400-2900500-2900801-2900809-2930100*)	3.505.692	7.010.219
01004	2.Instalatii tehnice, mijloace de transport, animale, plantatii, mobilier, aparatura birotica si alte active corporale (ct.2130100+2130200+2130300+2130400+2140000+2310000-2810301-2810302-2810303-2810304-2810400-2910301-2910302-2910303-2910304-2910400-2930200*)	42.407.112	41.204.671
01005	3.Terenuri si cladiri (ct.2110100+2110200+2120101+2120102+2120201+2120301+2120401+2120501+2120601+2120901+2310000-2810100-2810201-2810202-2810203-2810204-2810205-2810206-2810207-2810208-2910100-2910201-2910202-2910203-2910204-2910205-2910206-2910207-2910208-2930200)	945.996.963	959.830.387
01007	5.Active financiare necurente (investitii pe termen lung) peste un an (ct.2600100+2600200+2600300+2650000+2670201+2670202+2670203+2670204+2670205+2670208-2960101-2960102-2960103-2960200), din care:	1.586.190	2.040.873
01008	Titluri de participare (ct.2600100+2600200+2600300-2960101-2960102-2960103)	1.586.190	1.586.190
01009	6.Creante necurente - sume ce urmeaza a fi incasate dupa o perioada mai mare de un an (ct.4110201+4110208+4130200+4280202+4610201+4610209-4910200-4960200) din care:	10.259.856	10.259.856
01010	Creante comerciale necurente - sume ce urmeaza a fi incasate dupa o perioada mai mare de un an (ct.4110201+4110208+4130200+4610201-4910200-4960200)	10.259.856	10.259.856
01015	7.TOTAL ACTIVE NECURENTE (rd.03+04+05+06+07+09)	1.003.755.813	1.020.346.006
01019	1.Stocuri (ct.3010000+3020100+3020200+3020300+3020400+3020500+3020600+3020700+3020800+3020900+3030100+3030200+3040100+3040200+3050100+3050200+3070000+3090000+3310000+3320000+3410000+3450000+3460000+3470000+3490000+3510100+3510200+3540100+3540500+3540600+3560000+3570000+3580000+3590000+3610000+3710000+3810000+/-3480000+/-3780000-3910000-3920100-3920200-3920300-3930000-3940100-3940500-3940600-3950100-3950200-3950300-3950400-3950600-3950700-3950800-3960000-3970100-3970200-3970300-3980000-4420803)	16.105.221	14.809.528
01021	Creante din operatiuni comerciale, avansuri si alte decontari (ct.2320000+2340000+4090101+4090102+4110101+4110108+4130100+4180000+4250000+4280102+4610101+4610109+4730109**+4810101+4810102+4810103+4810900+4830000+4840000+4890101+4890301-4910100-4960100+5120800) din care:	6.004.781	6.819.208
01022	Creante comerciale si avansuri (ct.2320000+2340000+4090101+4090102+4110101+4110108+4130100+4180000+4610101-4910100-4960100),din care:	5.831.008	6.555.791
01023	Creante bugetare (ct.4310100**+4310200**+4310300**+4310400**+4310500**+4310600**+4310700**+4370100**+4370200**+4370300**		

COD	DENUMIRE INDICATORI	SOLD LA INCEPUTUL PERIOADEI	SOLD LA SFARSITUL PERIOADEI
01024	+4420400+4420802+4440000**+4460100**+4460200**+ 4480200+4610102+4610104+4630000+ 4640000+4650100+4650200 +4660401+4660402+4660500+4660900+4810101**+4810102**+ 4810103**+4810900**-4970000), din care:	9.588.883	11.178.218
01030	Creantele bugetului general consolidat (ct.4630000+4640000+4650100+ 4650200+4660401+4660402+4660500+4660900-4970000)	9.588.883	11.178.218
01033	Total creante curente (rd.21+23+25+27)	15.593.664	17.997.426
010331	Conturi la trezorerie, casa in lei. (ct.5100000+5120101+5120501+5130101+ 5130301+5130302+5140101+5140301+5140302+5150101+5150103+5150 301 +5150500+5150600+5160101+5160301+5160302+5170101+5170301+51 70302 +5200100+5210100+5210300+5230000+5250101+5250102+5250301+52 50302 +5250400+5260000+5270000+5280000+5290101+5290201+5290301+52 90400 +5290901+5310101+5410101+5500101+5520000+5550101+5550400+55 70101 +5580101+5580201+5590101+5600101+5600300+5600401+5610101+56 10300 +5620101+5620300+5620401+5710100+5710300+5710400+5740101+57 40102 +5740301+5740302+5740400+5750100+5750300+5750400-7700000)	15.478.289	15.423.800
010335	Dobanda de incasat,alte valori,avansuri de trezorerie (ct.5180701+5320100+ 5320200+5320300+5320400+5320500+5320600+5320800+5420100)	4.709	2.952
01035	Conturi la institutii de credit, BNR, casa in valuta (ct.5110101+5110102+ 5120102+5120402+5120502+5130102+5130202+5140102+5140202+ 5150102+5150202+5150302+5160102+5160202+5170102+5170202+ 5290102+5290202+5290302+5290902+5310402+5410102+5410202+ 5500102+5550102+5550202+5570202+5580102+5580202+5580302+ 5580303+5590102+5590202+5600102+5600103+5600402+5610102+ 5610103+5620102+5620103+5620402)	7.167	7.594
01040	Total disponibilitati si alte valori (rd.33+33.1+35+35.1)	15.490.165	15.434.346
01042	6.Cheltuieli in avans (ct.4710000)	2.273	939
01045	7.TOTAL ACTIVE CURENTE (rd.19+30+31+40+41+41.1+42)	47.191.323	48.242.239
01046	8.TOTAL ACTIVE (rd.15+45)	1.050.947.136	1.068.588.245
01052	Sume necurente - sume ce urmeaza a fi platite dupa o perioada mai mare de un an (ct.2690200+4010200+4030200+4040200+ 4050200+4280201+4620201+4620209+5090000)	3.222	3.428
01054	2.Imprumuturi pe termen lung (ct.1610200+1620200+1630200+ 1640200+1650200+1660201+1660202+1660203+1660204+ 1670201+1670202+1670203+1670208+1670209-1690200)	4.281.276	3.846.583
01055	3.Provizioane (ct.1510201+1510202+1510203+1510204+1510208)	4.713.090	5.066.416
01058	TOTAL DATORII NECURENTE (rd.52+521+54+55)	8.997.588	8.916.427
01060	1.Datorii comerciale, avansuri si alte decontari (ct.2690100+4010100+ 4030100+4040100+4050100+4080000+4190000+4620101+4620109+ 4730109+4810101+4810102+4810103+4810900+4830000+ 4840000+4890201+5090000+5120800), din care:	10.401.483	8.826.945

COD	DENUMIRE INDICATORI	SOLD LA INCEPUTUL PERIOADEI	SOLD LA SFARSITUL PERIOADEI
01061	Datorii comerciale si avansuri (ct.4010100+4030100+4040100+4050100+4080000+4190000+4620101), din care:	8.443.570	6.624.781
01062	2.Datorii catre bugete (ct.4310100+4310200+4310300+4310400+4310500+4310600+4310700+4370100+4370200+4370300+4400000+4410000+4420300+4420801+4440000+4460100+4460200+4480100+4550501+4550502+4550503+4620109+4670100+4670200+4670300+4670400+4670500+4670900+4730109+4810900),din care:	2.489.525	2.797.274
010631	Contributii sociale (ct.4310100+4310200+4310300+4310400+4310500+4310600+4310700+4370100+4370200+4370300)	2.039.858	2.314.885
01065	3.Datorii din operatiuni cu Fonduri externe nerambursabile si fonduri de la buget,alte datorii catre alte organisme internationale (ct.4500200+4500400+4500600+4510200+4510401+4510402+4510409+4510601+4510602+4510603+4510605+4510606+4510609+4520100+4520200+4530200+4540200+4540401+4540402+4540601+4540602+4540603+4550200+4550401+4550402+4550403+4550404+4550409+4560400+4580401+4580402+4580501+4580502+4590000+4620103+4730103+4760000)	773.393	5.761.360
01072	Salariile angajatilor (ct.4210000+4230000+4260000***+4260100+4270100+4270300***+4270301+4280101)	3.401.155	3.752.196
01073	7.Alte drepturi cuvenite altor categorii de persoane (pensii, indemnizatii de somaj, burse) (ct.4220100+4220200+4240000+4260000***+4260200+4270200+4270300***+4270302+4290000+4380000), din care:	278.892	468.768
01075	9.Provizioane (ct.1510101+1510102+1510103+1510104+1510108)	353.851	1.179.694
01078	10.TOTAL DATORII CURENTE (rd.60+62+65+70+71+72+721+73+74+75)	17.698.299	22.786.237
01079	11.TOTAL DATORII (rd.58+78)	26.695.887	31.702.664
01080	12.ACTIVE NETE = TOTAL ACTIVE - TOTAL DATORII = CAPITALURI PROPRII (rd.80=rd.46-79=rd.90)	1.024.251.249	1.036.885.581
01084	1.Rezerve, fonduri (ct.1000000+1000101+1000201+1000202+1000301+1000401+1000402+1010000+1020101+1020102+1020103***+1030000+1040101+1040102+1040103***+1050100+1050200+1050300+1050400+1050500+/-1060000+1320000+1330000)	953.323.803	971.937.670
01085	2.Rezultatul reportat (ct.1170000-sold creditor)	63.434.490	71.691.454
01087	4.Rezultatul patrimonial al exercitiului (ct.1210000-sold creditor)	7.492.956	
01088	5.Rezultatul patrimonial al exercitiului (ct.1210000- sold debitor)		6.743.543
01090	6.TOTAL CAPITALURI PROPRII (rd.84+85-86+87-88)	1.024.251.249	1.036.885.581



Conducatorul compartimentului
financiar-contabil



CONTUL DE REZULTAT PATRIMONIAL

31.12.2023

pag.: 1 - lei -

COD	DENUMIRE INDICATORI	An precedent	An curent
0	TOTAL JUDETUL MURES		
02002	1.Venituri din impozite, taxe, contributiile de asigurari si alte venituri ale bugetelor (ct.7300100+7300201+7300202+7300203+7310100+7310200+7320100+7330000+7340000+7350100+7350200+7350300+7350400+7350500+7350601+7350602+7360100+7390000+7450100+7450200+7450300+7450400+7450500+7450700+7450900+7460100+7460200+7460300+7460900)	46.064.663	56.011.621
02003	2.Venituri din activitati economice (ct.7210000+7220000+7510100+7510200+/-7090000*/+7090100/-7090200)	63.010.355	56.668.687
02004	3.Finantari, subventii, transferuri, alocatii bugetare cu destinatie speciala (ct.7510500+7710000+7720100+7720200+7740100+7740200+7750000+7760000+7780000+7790101+7790109)	32.838.818	15.836.395
02005	4.Alte venituri operationale (ct.7140000+7180000+7500000+7500100+7500200+7510300+7510400+7810200+7810300+7810401+7810402+7770000)	6.360.758	13.329.570
02006	TOTAL VENITURI OPERATIONALE (rd.02+03+04+05)	148.274.594	141.846.273
02008	1.Salarii si contributiile sociale aferente angajatilor (ct.6410000+6420000+6450100+6450200+6450300+6450400+6450500+6450600+6450700+6450800+6460000+6470000)	69.917.386	71.086.353
02009	2.Subventii si transferuri (ct.6700000+6710000+6720000+6730000+6740000+6750000+6760000+6770000+6780000+6780100+6780200+6790000)	24.736.864	16.319.359
02010	3.Stocuri, consumabile, lucrari si servicii executate de terti (ct.6010000+6020100+6020200+6020300+6020400+6020500+6020600+6020700+6020800+6020900+6030000+6060000+6070000+6080000+6090000+6100000+6110000+6120000+6130000+6140000+6220000+6230000+6240100+6240200+6260000+6270000+6280000+6290100)	40.667.564	42.869.558
02011	4.Cheltuieli de capital, amortizari si provizioane (ct.6810100+6810200+6810300+6810401+6810402+6820101+6820109+6820200+6890100+6890200)	4.859.022	17.680.794
02012	5. Alte cheltuieli operationale (ct.6350100+6540000+6580101+6580109)	436.800	349.483
02013	TOTAL CHELTUIELI OPERATIONALE (rd.08+09+10+11+12)	140.617.636	148.305.547
02015	- EXCEDENT (rd.06-rd.13)	7.656.958	
02016	- DEFICIT (rd.13-rd.06)		6.459.274
02017	IV. VENITURI FINANCIARE (ct.7610000+7630000+7640000+7650100+7650200+7660000+7670000+7680000+7690000+7860300+7860400)	245.947	131.300
02018	V. CHELTUIELI FINANCIARE (ct.6610000+6630000+6640000+6650100+6650200+6660000+6670000+6680000+6690000+6860300+6860400+6860800)	445.634	414.572
02021	- DEFICIT (rd.18-rd.17)	199.687	283.272
02023	- EXCEDENT (rd.15+20-16-21)	7.457.271	
02024	- DEFICIT (rd.16+21-15-20)		6.742.546
02025	VIII. VENITURI EXTRAORDINARE (ct.7910000)	35.685	31.052
02026	IX. CHELTUIELI EXTRAORDINARE (ct.6900000+6910000)		32.049
02028	- EXCEDENT (rd.25-rd.26)	35.685	
02029	- DEFICIT (rd.26-rd.25)		997
020292	- EXCEDENT (rd.23+28-24-29)	7.492.956	
020293	- DEFICIT (rd.24+29-23-28)		6.743.543
02031	- EXCEDENT (rd.29.2-29.4)	7.492.956	
02032	- DEFICIT (rd.29.3+29.4)		6.743.543

Conducatorul institutiei



Conducatorul compartimentului
financiar- contabil



Cod 03

SITUATIA FLUXURILOR DE TREZORERIE
la data de 31.12.2023

-lei-


DENUMIREA INDICATORULUI	Cod rand	TOTAL	CASA ct. 5310101	Buget de stat *) ct. 5200100/7700000	Buget local ct. 5210100/7700000	Buget asigurarilor sociale de stat ct. 5250101+5250102/7700000	Buget asigurarilor pentru somaj ct. 5740101+5740102/7700000	Buget Fond national de asigurari sociale de sanatate ct. 5710100/7700000	Buget Fond pentru mediu 5750100/7700000	Buget trezoreriei statului ct. 5240100/7700000	Buget institutiilor publice financiare integral din venituri proprii 5600101/7700000	Buget institutiilor publice financiare din venituri proprii si suventii 5610101/7700000	Buget activitati financiare din venituri proprii si buget activitati de privatizare 5620101/7700000	Buget imprumuturi externe si interne ct. 5130101+5140101+5160101+5170101/7700000	Buget fonduri externe neramb (sursad) 5150103/7700000	Alte disponibilitati (ct.5xx)
A	B	1	2	3	4	5	6	7	8	9	10	11	12	13	14	15
1. Incasari	02	168783634	12617697		80405442						58071583	3177845	1231388		1799159	11480520
2. Plati	03	152528160	12617697		67427121						53654953	3177845	1725831		392072	11532641
3. Numerar net din activitatea operationala (rd.02-03)	04	16255474	0		12978321						2416630		-494443		1407087	-52121
1. Incasari	06	30445	0		30092						353					
2. Plati	07	15622443	0		11466954						2342801		568670		1244018	
3. Numerar net din activitatea de investitii (rd.06-07)	08	-15591998	0		-11436862						-2342448		-568670		*****	
2. Plati	11	717965	0		717965											
3. Numerar net din activitatea de finantare (rd.10-rd.11)	12	-717965	0		-717965											
IV. CRESTEREA (DESCRSTEREA) NETA DE NUMERAR SI ECHIVALENT DE NUMERAR (rd.04+rd.08+rd.12)	13	-54489	0		823494						74182		-1063113		163069	-52121
V. NUMERAR SI ECHIVALENT DE NUMERAR LA INCEPUTUL ANULUI	14	15478289	0		7565445						534458		6337094			1041292
- Sume recuperate din excedentul anului precedent **)	14.1	3638625	0		1984885						196811		1456929			
- Sume utilizate din excedentul anului precedent/ sume transferate din excedent la bugetul local/sume transferate din excedent pentru constituirea de depozite in trezorerie***)	14.2	3638625	0		1984885						196811		1456929			
VI. NUMERAR SI ECHIVALENT DE NUMERAR LA SFARSITUL PERIOADEI (rd.13+rd.14+14.1-14.2-14.3)	15	15423800	0		8388939						608640		5273981		163069	989171

SITUATIA FLUXURILOR DE TREZORERIE

31.12.2023

pag: I - lei -

COD	DENUMIRE INDICATORI	Total	Casa in valuta	Alte disponibilitati
0	TOTAL JUDETUL MURES			
04002	1. Incasari	30.563		30.563
04003	2. Plati	30.136		30.136
04004	3. Numerar net din activitatea operationala (rd.02-rd.03)	427		427
04013	IV CRESTEREA (DESCRESTEREA) NETA DE NUMERAR SI ECHIVALENT DE NUMERAR (rd.04+rd.08+rd.12)	427		427
04014	V NUMERAR SI ECHIVALENT DE NUMERAR LA INCEPUTUL PERIOADEI	7.167		7.167
04017	VI NUMERAR SI ECHIVALENT DE NUMERAR LA FINELE PERIOADEI(rd.13+14+15-16)	7.594		7.594



Conducatorul institutiei



p. Conducatorul compartimentului
financiar- contabil



DISPONIBIL DIN MIJLOACE CU DESTINATIE SPECIALA

31.12.2023


- lei -

DENUMRE INDICATORI	COD	DISPONIBIL LA INCEPUTUL ANULUI	INCASARI	PLATI	DISPONIBIL LA SFARSITUL PERIOADEI
TOTAL JUDETUL MURES	0				
TOTAL (rd.02 la 15)	05001	794.825	113.460	412.243	496.042
- Sume primite ca donatii si sponsorizari (ct.5500101,ct.5500102/analitice distincte)	05002	331.253		281.334	49.919
- Garantii materiale retinute gestionarilor conform Legii nr.22/1969 (ct.5500101,ct.5500102/analitice distincte)	05003	7.149	487	42	7.594
- Alte disponibilitati cu destinatie speciala (ct.5500101,ct.5500102/analitice distincte)	05011	456.423	112.973	130.867	438.529

Conducatorul institutiei,



Conducatorul compartimentului
financiar-contabil



DIRECTIA GENERALA A
FINANTELOR PUBLICE

VENITURILE SI CHELTUIELILE BUGETELOR
LOCALE PE UNITATI ADMINISTRATIV TERITORIALE

31.12.2023

- lei -

Denumire Indicatori	Cod Indicator	Nr. rand	Prevederi Anuale	Realizat
A	B	C	1	2
TOTAL JUDETUL MURES		0		
III.MUNICIPII	000102	24057		
VENITURI TOTAL			282.623.430	80.435.534
Venituri proprii	4990	24058	60.713.430	54.894.228
1.Venituri curente, din care:	000202	24059	73.074.430	67.227.397
a) Cote si sume defalcate din impozitul pe venit	0402	24060		
pe venit			26.081.430	24.826.767
-cote defalcate din impozitul pe venit	040201	24061	24.560.000	23.305.331
-sume alocate din cotele defalcate din impozitul pe venit pentru echilibrarea bugetelor locale	040204	24062		
			1.116.430	1.116.436
-Sume repartizate din Fondul la dispozitia Consiliului Judetean	040205	240621	405.000	405.000
b) Sume defalcate din taxa pe valoarea adaugata	1102	24063		
-adaugata			12.391.000	12.363.261
-sume defalcate din taxa pe valoarea adaugata pentru finantarea cheltuielilor descentralizate la nivelul comunelor, oraselor,municipiilor si sectoarelor Municipiului Bucuresti	110202	24065		
			11.065.000	11.042.387
-sume defalcate din taxa pe valoarea adaugata pentru drumuri	110205	24067	25.000	25.000
-sume defalcate din taxa pe valoarea adaugata pentru echilibrarea bugetelor locale	110206	24068		
			1.068.000	1.068.000
-Sume defalcate din taxa pe valoarea adaugata pentru finantarea invatamantului particular sau confesional	110209	240691		
			233.000	227.874
2. Venituri din valorificarea unor bunuri	3902	24073	30.000	30.092
4. Subventii de la alte nivele ale administratiei publice	420002	24078		
-administratiei publice			183.501.000	5.674.056
-subventii de la bugetul de stat	4202	24079	183.501.000	5.674.056
Sume primite de la UE/alti donatori in contul platilor efectuate si prefinantari aferente cadrului financiar 2014-2020	4802	240802		
			26.018.000	7.503.989
CHELTUIELI TOTAL	5002	24081	288.419.430	79.612.040
Excedent	9802	24082		823.494
Deficit	9902	24083	-5.796.000	

**VENITURILE SI CHELTUIELILE BUGETELOR
LOCALE PE UNITATI ADMINISTRATIV TERITORIALE**

31.12.2023

- lei -


Denumire Indicatori	Cod Indicator	Nr. rand	Prevederi Anuale	Realizat
A	B	C	1	2
EXCEDENT TOTAL CUMULAT (an curent si anii precedenti) din care:		24084		8.388.939
Sume destinate implementarii proiectelor ce beneficiaza de finantare din fonduri externe nerambursabile		240841		3.407.795
CORELATII	000102	24112		
VENITURI TOTAL			282.623.430	80.435.534
Venituri proprii	4990	24113	60.713.430	54.894.228
1. Venituri curente, din care:	000202	24114	73.074.430	67.227.397
a) Cote si sume defalcate din impozitul pe venit	0402	24115		
-cote defalcate din impozitul pe venit	040201	24116	26.081.430	24.826.767
-sume alocate din cotele defalcate din impozitul pe venit pentru echilibrarea bugetelor locale	040204	24117	24.560.000	23.305.331
-Sume repartizate din Fondul la dispozitia Consiliului Judetean	040205	241171	1.116.430	1.116.436
b) Sume defalcate din taxa pe valoarea adaugata	1102	24118	405.000	405.000
-sume defalcate din taxa pe valoarea adaugata pentru finantarea cheltuielilor descentralizate la nivelul comuncelor, oraselor, municipiilor si sectoarelor Municipiului Bucuresti	110202	24120	12.391.000	12.363.261
-sume defalcate din taxa pe valoarea adaugata pentru drumuri	110205	24122	11.065.000	11.042.387
-sume defalcate din taxa pe valoarea adaugata pentru echilibrarea bugetelor locale	110206	24123	25.000	25.000
-Sume defalcate din taxa pe valoarea adaugata pentru finantarea invatamantului particular sau confesional	110209	241241	1.068.000	1.068.000
2. Venituri din valorificarea unor bunuri	3902	24128	233.000	227.874
4. Subventii de la alte nivele ale administratiei publice	420002	24133	30.000	30.092
-subventii de la bugetul de stat	4202	24134	183.501.000	5.674.056
Sume primite de la UE/alti donatori in contul platilor efectuate si prefinantari aferente cadrului financiar 2014-2020	4802	241352	183.501.000	5.674.056
			26.018.000	7.503.989
CHELTUIELI TOTAL	5002	24136	288.419.430	79.612.040
Excedent	9802	24137		823.494

Denumire Indicatori	Cod Indicator	Nr. rand	Prevederi Anuale	Realizat
A	B	C	1	2
Deficit	9902	24138	-5.796.000	
EXCEDENT TOTAL CUMULAT (an curent si anii precedenti) din care:		24139		8.388.939
Sume destinate implementarii proiectelor ce beneficiaza de finantare din fonduri externe nerambursabile		241391		3.407.795

Conducatorul institutiei



P. Conducatorul compartimentului financiar-contabil




**Situatia modificarilor in structura
activelor nete/capitalurilor
31.12.2023**

Anexa 34

pag.: 1 -lei-

Denumirea elementului de capital	Cod	Sold la inceputul anului	Cresteri	Reduceri	Sold la sfarsitul anului
A	B	1	2	3	4
TOTAL JUDETUL MURES	0				
Fondul bunurilor care alcatuiesc domeniul privat al statului (ct.1020101)	25003	41.281.283		1.239.052	40.042.231
Fondul bunurilor care alcatuiesc domeniul public al unitatilor administrativ- teritoriale (ct.1030000)	25004	717.314.085	14.455.031	33.907	731.735.209
Fondul bunurilor care alcatuiesc domeniul privat al unitatilor administrativ- teritoriale (ct.1040101)	25005	193.191.031	8.486.821	3.055.025	198.622.827
Rezerve din reevaluare (ct.1050100+1050200+ 1050300+1050400+1050500)	25006	1.537.404		1	1.537.403
Rezultatul reportat (ct.1170000 - sold creditor)	25017	63.434.490	25.928.745	17.671.781	71.691.454
Rezultatul patrimonial al exercitiului (ct.1210000 - sold creditor)	25019	7.492.956		7.492.956	
Rezultatul patrimonial al exercitiului (ct.1210000 - sold debitor)	25020		157.760.224	151.016.681	6.743.543
Total capitaluri proprii(rd.01 la 17 - rd.18+rd.19-rd.20)	25021	1.024.251.249			1.036.885.581



Situatia activelor si datoriilor institutiilor publice
din administratia locala
31.12.2023

pag.: 1 - lei -

COD	DENUMIRE INDICATORI	Sold la inceputul anului	Sold la sfarsitul perioadei
0	TOTAL JUDETUL MURES		
18005	Disponibilitati in lei ale institutiilor publice locale si ale institutiilor publice de subordonare locala, la trezorerii (ct.5100000+5120101+5120501+5150101+5150103+5150500+5150600+5160101+5160301+5160302+5170101+5170301+5170302+5210100+5210300+5280000+5290201+5290301+5290400+5290901+5410101+5500101+ 5520000+5550101+5570101+5580101+5580201+5600101+5600300+5610101+5610300+5620101+5620300-7700000), din care:	15.478.289	15.423.800
18008	Total (in baze cash) (rd.04+05)	15.478.289	15.423.800
18010	Total (in baze accrual)(rd.08+09)	15.478.289	15.423.800
18023	Alte valori (ct.5320100+5320200+5320300+5320400+5320500+5320600+5320800)	4.709	2.952
18032	Disponibilitati ale institutiilor publice locale si ale institutiilor de subordonare locala la institutiile de credit rezidente (ct.5110101+5110102+5120102+5120402+5120502+5150102+5150202+5160102+5160202+5170102+5170202+5290202+5290302+5290902+5500102+5550102+5550202+5570202+5580102+5580302+5600102+5600103+5610102+5610103+5620102+5620103), din care:	7.167	7.594
18036	Total (in baze cash) (rd.32+35)	7.167	7.594
18038	Total (in baze accrual) (rd.36+37)	7.167	7.594
18131	Actiuni necotate detinute de autoritatile locale la societati nefinanciare (ct.2600200-2960102)(S11)	746.190	746.190
18134	Total (la valoarea contabila neta (la valoarea de intrare mai putin ajustarile cumulate pentru pierderea de valoare) (rd.131+132+133)	746.190	746.190
18141	Participatiile autoritatilor locale la alte societati care nu sunt organizate pe actiuni (regii autonome,srl,comandita, etc.) (ct.2600300-2960103)	840.000	840.000
18142	Total (la valoarea de intrare mai putin ajustarile cumulate pentru pierderea de valoare) (rd.141)	840.000	840.000
18157	Creante comerciale necurente legale de livrari de bunuri si servicii de catre autoritatile locale sau de institutii subordonate acestora (ct.4110201+4110208+4130200+4610201-4910200-4960200) Total (rd.158+159+160+164) din care:	10.259.856	10.259.856
18159	- de la societati nefinanciare (S11),	10.259.856	10.259.856
18165	Creante comerciale curente legate de livrari de bunuri si servicii de catre autoritatile locale sau de institutii subordonate acestora(ct.2320000+2340000+4090101+4090102+4110101+4110108+4130100+4180000+4610101-4910100-4960100) Total(rd.166+167+168+172)din care de la:	5.831.008	6.555.791
18166	-de la gospodariile populatie (S14)	3.700	3.626
18167	-de la societati nefinanciare (S11)	564.320	1.367.838
18168	-de la institutiile publice, din care: (rd.169+170+171)	5.262.988	5.184.327
18171	-Fonduri de securitate sociala(S1314)	5.262.988	5.184.327
181711	-din care: creantele unitatilor sanitare cu paturi fata de Casele de Sanatate	5.262.988	5.184.327
18176	1.Creante ale bugetului local (ct.4640000-4970000). Total (rd.177+178+179+183), din care:	9.588.883	11.178.218
18177	- de la gospodariile populatie (S14)	3.835.553	4.471.287
18178	- de la societati nefinanciare (S11)	5.753.330	6.706.931
18185	Total creante (rd.176+184)	9.588.883	11.178.218
18203	1.Sume datorate tertilor reprezentand garantii si cautiuni aflate in conturile institutiilor publice (ct.4280101+4280201+4620101+4620109).Total (rd.204+205+206), din care:	465.257	792.553

COD	DENUMIRE INDICATORI	Sold la inceputul anului	Sold la sfarsitul perioadei
18204	- salariatilor (gospodariile populatiei)(S143)	8.834	7.594
18205	- societati nefinanciare (S11)	456.423	784.959
18286	Credite pe termen lung primite (contractate, garantate, asimilate,etc) de institutiile publice locale (ct.1620200+1630200+1670201+1670202+ 1670203+1670209).Total (rd.287+288+289+289.1) din care acordate de:	4.281.276	3.846.583
18287	- Societati care accepta depozite, exclusiv banca centrala (S122)	4.281.276	3.846.583
18290	Total (in baze cash)(rd.286)	4.281.276	3.846.583
18320	Datorii comerciale curente legate de livrari de bunuri si servicii (ct.4010100+ 4030100+ 4040100+4050100+4080000+4190000+4620101). Total (rd.321+322+326+327) din care catre:	8.443.570	6.624.781
18321	-Societati nefinanciare (S11)	8.443.570	6.624.781
18331	Datoriile institutiilor publice din administratia locala catre bugete (ct.4310100+ 4310200+4310300+4310400+4310500+4310600+4310700+4370100+4370200+ 4370300+4420300+4420801+4440000+4460100+4460200+4480100)	2.435.128	2.741.913
18332	Salariile angajatilor (ct.4210000+4230000+4260000+4260100+4270100+ 4270300+4270301+4280101)	3.401.155	3.752.196
18333	Alte drepturi cuvenite altor categorii de persoane (ct.4260000+4260200+4270200+ 4270300+4270302+4290000+4380000)	278.892	468.768
18335	Total (rd.331+332+3321+3322+333+334)	6.115.175	6.962.877
18341	Avansuri primite de la Autoritatile de Certificare / Autoritatile de Management / Agentiile de Plati - FORNDURI EXTERNE NERAMBURSABILE POSTADERARE SI FONDURI DE LA BUGET(ct.4580501+4580502)	773.393	3.962.201
183421	Provizioane necurente (ct.1510201+1510202+1510203+1510204+1510208), din care:	4.713.090	5.066.416
18343	Provizioane curente (ct.1510101+1510102+1510103+1510104+1510108), din care:	353.851	1.179.694



Conducatorul compartimentului
financiar- contabil



Capi- tol	Sub- capi- tol	Pa- ra- gra- ful	Ar- ti- col	Al- ne- at	Denumire indicator	Prevederi bugetare initiale	Prevederi bugetare definitive	Drepturi constatate			Incasari realizate	Stingeri pe alte cai decat incasari	Drepturi constatate de incasat
								Total, din care:	din anii precedenti	din anul curent			
A					B	1	2	3=4+5	4	5	6	7	8=3-6-7
0702	01	02			fizice	2.966.000	6.311.000	6.344.399	640.133	5.704.266	5.523.147		821.252
					Impozit si taxa pe cladiri de la persoane juridice	4.614.000	5.784.000	10.451.591	4.304.821	6.146.770	5.530.608		4.930.983
0702	02				Impozit si taxa pe teren	2.181.000	2.203.000	3.249.874	1.136.011	2.093.863	1.837.815		1.412.059
				01	Impozit pe terenuri de la persoane fizice	1.077.000	1.278.000	1.289.043	238.398	1.050.645	1.075.217		263.826
0702	02	02			Impozit si taxa pe teren de la persoane juridice	801.000	535.000	1.560.363	824.749	735.614	523.360		1.037.003
0702	02	03			Impozitul pe terenul extravilan + Restante anii anteriori din impozitul pe terenul agricol	303.000	390.000	400.468	92.864	307.604	289.238		111.230
0702	03				Taxe judiciare de timbru si alte taxe de timbru	309.000	334.000	365.556	3.541	362.015	356.081		9.475
1000	02				A4 IMPOZITE SI TAXE PE BUNURI SI SERVICII	15.592.000	17.241.000	17.441.120	1.205.865	16.235.255	16.038.161		1.402.959
1102					SUME DEFALCATE DIN TVA	11.024.000	12.391.000	12.363.261		12.363.261	12.363.261		
				02	Sume defalcate din taxa pe valoarea adaugata pentru finantarea cheltuielilor descentralizate la nivelul comunelor, oraselor, municipiilor, sectoarelor si Municipiului Bucuresti	10.119.000	11.065.000	11.042.387		11.042.387	11.042.387		
1102	05				Sume defalcate din taxa pe valoarea adaugata pentru drumuri	25.000	25.000	25.000		25.000	25.000		
1102	06				Sume defalcate din taxa pe valoarea adaugata pentru echilibrarea bugetelor locale	664.000	1.068.000	1.068.000		1.068.000	1.068.000		

Capi- tol	Sub- capi- tol	Pa- ra- graf	Ar- ti- col	Ali- ne- at	Denumire indicator	Prevederi bugetare initiale	Prevederi bugetare definitive	Drepturi constatate			Incasari realizate	Stingeri pe alte cai decat incasari	Drepturi constatate de incasat
								Total, din care:	din anii precedenti	din anul curent			
A					B	1	2	3=4+5	4	5	6	7	8=3-6-7
1102	09				Sume defalcate din taxa pe valoarea adaugata pentru finantarea invatamantului particular si a profesional	216.000	233.000	227.874		227.874	227.874		
1502					TAXE PE SERVICII SPECIFICE	2.000	6.000	6.168	487	5.681	5.885		283
1602	01				Impozit pe spectacole	2.000	6.000	6.168	487	5.681	5.885		283
					TAXE PE UTILIZAREA BUNURILOR, AUTORIZAREA UTILIZARII BUNURILOR SAU PE DESFASURAREA DE ACTIVITATI	4.566.000	4.844.000	5.071.691	1.205.378	3.866.313	3.665.015		1.402.676
1602	02				Impozit pe mijloacele de transport	2.686.000	3.270.000	3.395.841	873.760	2.522.081	2.421.566		974.275
					Impozit pe mijloacele de transport detinute de persoane fizice*)	2.004.000	2.535.000	2.541.741	611.733	1.930.008	1.826.363		715.378
1602	02				Impozit pe mijloace de transport detinute persoane de juridice*)	682.000	735.000	854.100	262.027	592.073	595.203		258.897
1602	50				Alte taxe pe utilizarea bunurilor, autorizarea utilizarii bunurilor sau pe desfasurare de activitati	1.880.000	1.574.000	1.675.850	331.618	1.344.232	1.247.449		428.401
1800	02				A6. ALTE IMPOZITE SI TAXE FISCALE	275.000	114.000	287.577	179.291	108.286	108.938		178.639
1802					ALTE IMPOZITE SI TAXE FISCALE	275.000	114.000	287.577	179.291	108.286	108.938		178.639
					Alte impozite si taxe	275.000	114.000	287.577	179.291	108.286	108.938		178.639
2900	02				C. VENITURI NEFISCALE	11.999.000	14.508.000	14.931.114	2.099.221	12.831.893	12.470.518		2.432.851
3000					C1. VENITURI DIN PROPRIETATE	3.679.000	4.955.000	4.967.112	461.952	4.505.160	4.590.403		376.709
3002					VENITURI DIN PROPRIETATE	3.679.000	4.955.000	4.967.112	461.952	4.505.160	4.590.403		376.709
					Venituri din vanzarea si inchirieri	3.561.000	4.833.000	4.870.222	461.952	4.408.270	4.495.003		375.217

Capi- tol	Sub- capi- ra- col graf	Pa- ra- gra- ful	Ar- ti- col	Ali- ne- at	Denumire indicator	Prevederi bugetare initiale	Prevederi bugetare definitive	Drepturi constatate			Incasari realizate	Stingeri pe alte cai decat incasari	Drepturi constatate de incasat
								Total, din care:	din anii precedenti	din anul curent			
A						1	2	3=4+5	4	5	6	7	8=3-6-7
3002	05	01			Redevente miniere	215.000	206.000	205.595		205.595	205.595		
		30			Alte venituri din concesiuni si inchirieri de catre institutiile publice	3.346.000	4.627.000	4.664.627	461.952	4.202.675	4.289.410		375.217
3002	08				Venituri din dividende	56.000	60.000	59.691		59.691	59.691		
		02			Venituri din dividende de la alti platitori	56.000	60.000	59.691		59.691	59.691		
3002	50				Alte venituri din proprietate	62.000	62.000	37.199		37.199	35.707		1.492
3300	02				CZ. VANZARI DE BUNURI SI SERVICII	8.320.000	9.553.000	9.964.002	1.637.269	8.326.733	7.880.115		2.056.142
3302					VENITURI DIN PRESTARI DE SERVICII SI ALTE ACTIVITATI	1.476.000	97.000	139.429	57.614	81.815	86.158		25.526
3302	08				Venituri din prestari de servicii	1.388.000							
		10			Contributia parintilor sau sustinatorilor legali pentru intretinerea copiilor in cresc	20.000	30.000	37.160		37.160	37.160		
3302	28				Venituri din recuperarea cheltuielilor de judecata, imputatii si despagubiri	23.000	23.000	57.905	57.614	291	4.634		25.526
3302	50				Alte venituri din prestari de servicii si alte activitati	45.000	44.000	44.364		44.364	44.364		
3402					VENITURI DIN TAXE ADMINISTRATIVE, ELIBERARI PERMISE	403.000	285.000	310.969	6.065	304.904	306.941		4.028
3402	02				Taxe extrajudiciare de timbru	403.000	285.000	310.969	6.065	304.904	306.941		4.028
3502					AMENZI, PENALITATI SI CONFISCARI	1.041.000	1.913.000	1.891.336	768.616	1.122.720	1.135.481		755.855
		01			Venituri din amenzi si alte sanctiuni aplicate potrivit dispozitiilor legale	392.000	655.000	734.673	342.378	472.295	454.214		280.459

Capi- tol	Sub- capi- tol	Pa- ra- gra- ful	Ar- ti- col	Ali- ne- at	Denumire indicator	Prevederi bugetare initiale	Prevederi bugetare definitive	Drepturi constatate		Incasari realizate	Singeri pe alte cai decat incasari	Drepturi constatate de incasat	
								Total, din care:	din anii precedenti				
A					B	1	2	3=4+5	4	5	6	7	8=3-6-7
4202	88				Alocari de sume din PNRR aferente asistentei financiare nerambursabile	24.288.000	16.396.000						
4202	88	01			Fonduri europene nerambursabile	40.000	13.778.000						
		02			Finantare publica nationala	20.370.000							
		03			Sume aferente TVA	3.878.000	2.618.000						
	89				Alocari de sume din PNRR aferente componentei imprumuturi	16.778.000	157.020.000	2.296.397		2.296.397			
4202	89	01			Fonduri din imprumut rambursabil	14.112.000	131.963.000	1.933.180		1.933.180			
		03			Sume aferente TVA	2.666.000	25.057.000	363.217		363.217			
4302					SUBVENTII DE LA ALTE ADMINISTRATII	320.000							
	34				Sume alocate din bugetul ANCPJ pentru finantarea lucrarilor de inregistrare sistematica din cadrul Programului national de cadastru si cartea funciara	320.000							
4802					SUME PRIMITE DE LA UE/ALTI DONATORI IN CONTUL PLAILOR EFECTUATE SI PREFINANNTARI								
					AFERENTE CADRULUI FINANCIAR 2014-2020	26.922.000	26.018.000	7.503.989		7.503.989			
4802	01				Fondul European de Dezvoltare Regionala(FEDR)	25.174.000	25.885.000	7.321.995		7.321.995			
		01			Sume primite in contul platilor efectuate in anul curent	25.174.000	19.979.000	1.416.669		1.416.669			
		03			Prefinantare		5.906.000	5.905.326		5.905.326			
	02				Fondul Social European(FSE)	1.748.000	133.000	181.994		181.994			
		01			Sume primite in contul platilor efectuate in anul curent	1.748.000		49.355		49.355			

CONTUL DE EXECUTIE AL BUGETULUI LOCAL - VENITURI
SECTIUNEA DE FUNCTIONARE
31.12.2023

Capi- tol	Sub- capit- ol	Pa- ra- gra- ful	Ar- ti- col	Ali- ne- at	Denumire indicator	Prevederi bugetare initiale	Prevederi bugetare definitive	Drepturi constatate			Incasari realizate	Stingeri pe alte cai decat incasari	Drepturi constatate de incasat
								Total, din care:	din anii precedenti	din anul curent			
A						1	2	3=4+5	4	5	6	7	8=3-6-7
0001	02				TOTAL VENITURI-BUGET LOCAL.	64.594.000	74.596.430	79.874.213	9.588.883	70.285.330	68.668.250	27.745	11.178.218
0002					I. VENITURI CURENTE	64.231.000	72.661.430	78.433.360	9.588.883	68.844.477	67.227.397	27.745	11.178.218
0003					A. VENITURI FISCALE	52.232.000	58.566.430	63.502.246	7.489.662	56.012.584	54.756.879		8.745.367
0004					AL. IMPOZIT PE VENIT, PROFIT SI CASTIGURI DIN CAPITAL	26.295.000	26.579.430	25.362.129		25.362.129	25.362.129		
0300					AL.2 IMPOZIT PE VENIT, PROFIT SI CASTIGURI DIN CAPITAL DE LA PERSOANE FIZICE	26.295.000	26.579.430	25.362.129		25.362.129	25.362.129		
0302					IMPOZIT PE VENIT	244.000	498.000	535.362		535.362	535.362		
18					Impozitul pe veniturile din transferul proprietatilor imobiliare din patrimoniul personal	244.000	498.000	535.362		535.362	535.362		
0402					COTE SI SUME DEVALCATE DIN IMPOZITUL PE VENIT	26.051.000	26.081.430	24.826.767		24.826.767	24.826.767		
01					Core devalcate din impozitul pe venit	24.560.000	24.560.000	23.305.331		23.305.331	23.305.331		
04					Sume alocate din cotele defalcate din impozitul pe venit pentru echilibrarea bugetelor locale	1.105.000	1.116.430	1.116.436		1.116.436	1.116.436		
05					Sume repartizate din Fondul la dispozitia Consiliului Judetean	386.000	405.000	405.000		405.000	405.000		
0700	02				A3 IMPOZITE SI TAXE PE PROPRIETATE	10.070.000	14.632.000	20.411.420	6.104.506	14.306.914	13.247.631		7.163.769
0702					IMPOZITE SI TAXE PE PROPRIETATE	10.070.000	14.632.000	20.411.420	6.104.506	14.306.914	13.247.631		7.163.769
01					Impozit si taxa pe cladiri	7.580.000	12.095.000	16.795.990	4.944.954	11.851.036	11.053.755		5.742.235
					Impozit pe cladiri de la persoane fizice	2.966.000	6.311.000	6.344.399	640.133	5.704.266	5.523.147		821.252

Capi- tol	Sub- capi- tol	Pa- ra- gra- ful	Ar- ti- col	Ali- ne- at	Denumire indicator	Prevederi bugetare initiale		Prevederi bugetare definitive		Drepturi constatate			Incasari realizate	Stingeri pe alte cai decat incasari	Drepturi constatate de incasat
						1	2	Total, din care:	din anii precedenti	din anul curent	4	5			
					B	1	2	3=4+5	4	5	6	7	8=3-6-7		
0702	01	02			Impozit si taxa pe cladiri de la persoane juridice	4.614.000	5.784.000	10.451.591	4.304.821	6.146.770	5.530.608		4.920.983		
	02				Impozit si taxa pe teren	2.181.000	2.203.000	3.249.874	1.156.011	2.093.863	1.837.815		1.412.059		
	01				Impozit pe terenuri de la persoane fizice	1.077.000	1.278.000	1.289.043	238.398	1.050.645	1.025.217		263.826		
	02				Impozit si taxa pe teren de la persoane juridice	801.000	535.000	1.560.363	824.749	735.614	523.260		1.037.003		
	03				Impozitul pe terenul extravilan + Restante anii anteriori din impozitul pe terenul agricol	303.000	390.000	400.468	92.864	307.604	289.238		111.230		
	03				Taxe judiciare de timbru si alie										
					taxe de timbru	309.000	334.000	365.556	3.541	362.015	356.081		9.475		
1000	02				A4 IMPOZITE SI TAXE PE BUNURI SI SERVICII	13.592.000	17.241.000	17.441.120	1.205.865	16.235.255	16.038.161		1.402.959		
1102	02				SUME DEFALCATE DIN TVA	11.024.000	12.391.000	12.363.261		12.363.261	12.363.261				
					Sume defalcate din taxa pe valoarea adaugata pentru finantarea cheltuielilor descentralizate la nivelul comunelor,oraselor, municipiilor, sectoarelor si Municipiului Bucuresti	10.119.000	11.065.000	11.042.387		11.042.387	11.042.387				
	05				Sume defalcate din taxa pe valoarea adaugata pentru drumuri	25.000	25.000	25.000		25.000	25.000				
	06				Sume defalcate din taxa pe valoarea adaugata pentru echilibrarea bugetelor locale										
	09				Sume defalcate din taxa pe valoarea adaugata pentru echilibrarea bugetelor locale	664.000	1.068.000	1.068.000		1.068.000	1.068.000				

Capi- tol	Sub- capi- tol	Pa- ra- gra- ful	Ar- ti- col	Ali- ne- at	Denumire indicator	Prevederi bugetare initiale		Prevederi bugetare definitive		Drepturi constatate			Incasari realizate	Stingeri pe alte cai decat incasari	Drepturi constatate de incasat
						1	2	Total, din care:	din anii precedenti	din anul curent	4	5			
A						1	2	3=4+5	4	5	6	7	8=3-6-7		
1102	09				B										
					adaugata pentru finantarea invatamantului particular si a confesional	216.000	233.000	227.874		227.874	227.874				
1502	01				TAXE PE SERVICII SPECIFICE Impozit pe spectacole	2.000 2.000	6.000 6.000	6.168 6.168	487 487	5.681 5.681	5.885 5.885				283 283
1602	02				TAXE PE UTILIZAREA BUNURILOR, AUTORIZAREA UTILIZARII BUNURILOR SAU PE DEASURAREA DE ACTIVITATI	4.566.000 2.686.000	4.844.000 3.270.000	5.071.691 3.395.841	1.205.378 875.760	3.866.313 2.522.081	3.669.015 2.421.566				1.402.676 974.275
	01				Impozit pe mijloacele de transport Impozit pe mijloacele de transport deținute de persoane fizice *)	2.004.000	2.535.000	2.541.741	611.733	1.930.008	1.826.363				715.378
	02				Impozit pe mijloace de transport deținute persoane de juridice *)	682.000	735.000	854.100	262.027	592.073	595.203				258.897
50					Alte taxe pe utilizarea bunurilor, autorizarea utilizării bunurilor sau pe desfășurare de activitati	1.880.000	1.574.000	1.675.850	331.618	1.344.232	1.247.449				428.401
1800	02				A6. ALTE IMPOZITE SI TAXE FISCALE	275.000	114.000	287.577	179.291	108.286	108.938				178.639
1802	50				ALTE IMPOZITE SI TAXE FISCALE Alte impozite si taxe	275.000 275.000	114.000 114.000	287.577 287.577	179.291 179.291	108.286 108.286	108.938 108.938				178.639 178.639
2900	02				C. VENITURI NEFISCALE	11.999.000	14.095.000	14.951.114	2.099.221	12.851.893	12.470.518		27.745		2.432.851
3000					C1. VENITURI DIN PROPRIETATE	3.679.000	4.955.000	4.967.112	461.952	4.505.160	4.590.403				376.709
3002	05				VENITURI DIN PROPRIETATE Venituri din concesiuni si inchirieri Redevante miniere	3.679.000 3.561.000	4.955.000 4.833.000	4.967.112 4.870.222	461.952 461.952	4.505.160 4.408.270	4.590.403 4.495.005				376.709 375.217
						215.000	206.000	205.595		205.595	205.595				

Capi- tol	Sub- capi- tol	Pa- ra- gra- ful graf	Ar- ti- col	Ali- ne- at	Denumire indicator	Prevederi bugetare initiale	Prevederi bugetare definitive	Drepturi constatate			Incasari realizate	Singeri pe ate cai decat incasari	Drepturi constatate de incasat
								Total, din care:	din anii precedenti	din anul curent			
A					B	1	2	3=4+5	4	5	6	7	8=3+6-7
4202	41				finantarea sanatatii		55.977	3=4+5	4	55.977	55.977	7	8=3+6-7
	42				Sume primite de administratiile locale in cadrul programelor FFGA implementate de APIA		396.000						
	66				Subventii din bugetul de stat alocate conform contractelor incheiate cu directiile de sanatate publica		1.238.088			1.238.088	1.238.088		
	86				Subventii de la bugetul de stat catre bugetele locale pentru deconierea serviciilor aferente masurilor de prevenire s combatere a atacurilor exemplarelor de urs brun		21.900			21.900	21.900		
4302	34				SUBVENTII DE LA ALTE ADMINISTRATII Sume alocate din bugetul ANCPPI pentru finantarea lucrarilor de inregistrare sistematica din cadrul Programului national de cadastru si carte funciara	320.000	22.000						
						320.000							

CONTUL DE EXECUTIE AL BUGETULUI LOCAL - VENITURI
SECTIUNEA DE DEZVOLTARE
31.12.2023

Capi- tot	Sub- capi- tot	Pa- ra- gra- ful graf	Ar- ti- col	Al- ne- at	Denumire indicator	Prevederi bugetare initiale	Prevederi bugetare definitive	Drepturi constatate		Incasari realizate	Stingeri pe alte cai decat incasari	Drepturi constatate de incasat	
								Total, din care:	din anii precedenti				
A						1	2	3=4+5	4	5	6	7	8=3-6-7
0001	02				B	76.324.000	208.027.000	11.767.284	11.767.284	11.767.284			
0002					TOTAL VENITURI-BUGET LOCAL								
2900					I. VENITURI CURENTE	413.000	413.000						
3300					C. VENITURI NEFISCALE	413.000	413.000						
3702					C2. VANZARI DE BUNURI SI SERVICII TRANSFERURI VOLUNTARE, ALTELE DECAT SUBVENTIILE.	413.000	413.000						
04					Varsaminte din sectiunea de functionare	413.000	413.000						
3900	02				II. VENITURI DIN CAPITAL	30.000	30.000	30.092	30.092	30.092	30.092	30.092	
3902					VENITURI DIN VALORIFICAREA UNOR BUNURI	30.000	30.000	30.092	30.092	30.092	30.092	30.092	
01					Venituri din valorificarea unor bunuri ale institutiilor publice	30.000	30.000	30.092	30.092	30.092	30.092	30.092	
4100	02				IV. SUBVENTII	49.402.000	181.566.000	4.233.203	4.233.203	4.233.203	4.233.203	4.233.203	
4200					SUBVENTII DE LA ALTE NIVELE ALE ADMINISTRATIEI PUBLICE	49.402.000	181.566.000	4.233.203	4.233.203	4.233.203	4.233.203	4.233.203	
4202					SUBVENTII DE LA BUGETUL DE STAT	49.402.000	181.566.000	4.233.203	4.233.203	4.233.203	4.233.203	4.233.203	
05					Planuri si regulamente de urbanism	340.000	60.000						
65					Finantarea Programului National de Dezvoltare Locala	7.973.000	7.973.000	1.908.972	1.908.972	1.908.972	1.908.972	1.908.972	
69					Subventii de la bugetul de stat catre bugetele locale necesare sustinerii demararii proiectelor finantate din fonduri externe nerambursabile (FEN) postaderare, aferente perioadei de programare 2014-2020								
88					Alocari de sume din PNRR aferente	23.000	117.000	27.834	27.834	27.834	27.834	27.834	

Capi- tol	Sub- capi- tol	Pa- ra- gra- ful	Ar- ti- col	Ali- ne- at	Denumire indicator	Prevederi bugetare initiale		Prevederi bugetare definitive		Drepturi constatate			Incasari realizate	Stingeri pe alte cai decat incasari	Drepturi constatate de incasat
						I	2	Total, din care:	din anii precedenti	din anul curent	3=4+5	4			
4202	88				B										
					asistentei financiare nerambursabile	24.288.000	16.396.000								
	01				Fonduri europene nerambursabile	40.000	13.778.000								
	02				Finantare publica nationala	20.370.000									
	03				Sume aferente TVA	3.878.000	2.618.000								
	89				Alocari de sume din PNRR aferente componentei imprumuturi	16.778.000	157.020.000	2.296.397		2.296.397			2.296.397		
	01				Fonduri din imprumut rambursabil	14.112.000	131.963.000	1.933.180		1.933.180			1.933.180		
	03				Sume aferente TVA	2.666.000	25.057.000	363.217		363.217			363.217		
4802					SUME PRIMITE DE LA UE/ALTI DONATORI IN CONTUL PLATILOR EFECTUATE SI PREFINANATARI AFERENTE CADRULUI FINANCIAR 2014-2020										
	01				Fondul European de Dezvoltare Regionala(FEDR)	25.174.000	25.885.000								
	01				Sume primite in contul platilor efectuate in anul curent	25.174.000	19.979.000	1.416.669		1.416.669			1.416.669		
	03				Prefinanatare		5.906.000	5.905.326		5.905.326			5.905.326		
	02				Fondul Social European(FSE)	1.748.000	133.000	181.994		181.994			181.994		
	01				Sume primite in contul platilor efectuate in anul curent			49.355		49.355			49.355		
	02				Sume primite in contul platilor efectuate in anii anteriori		133.000	132.639		132.639			132.639		

Capi- tol	Sub- capi- toț graf	Pa- ra- gra- f	Gr- pa / Titlu	Ar- ti- col	Al- ne- at	Denumire indicator	Credite de angajament		Credite bugetare		Angajamente bugetare	Angajamente legale	Plati efectuate	Angajamente legale de platit	Cheltui efectiv
							1 initiale	2 definitive	3 initiale	4 definitive					
			A			B	1	2	3	4	5	6	7	8-6-7	9
7402	06					descurțitor	10.289.000		10.289.000	14.759.000	6.278.902	6.278.902	5.638.464	640.438	5,58
8000	02					Canalizarea și tratarea apelor reziduale	6.233.000		6.233.000	147.263	147.263	147.263	11.603	135.660	4
8002						Partea V-a ACTIUNI ECONOMICE ACTIUNI GENERALE ECONOMICE, SI DE MUNCA	59.089.000		59.089.000	64.148.000	35.234.371	35.234.371	21.653.610	13.580.761	23,47
8002	01					Actiuni generale economice și comerciale	8.427.000		8.427.000	9.446.000	9.391.975	9.391.975	8.152.806	1.239.169	7,32
		30				Alte cheltuieli pentru actiuni generale economice și comerciale	8.427.000		8.427.000	9.446.000	9.391.975	9.391.975	8.152.806	1.239.169	7,32
8402						TRANSPORTURI	50.633.000		50.633.000	54.656.000	25.806.848	25.806.848	13.465.256	12.341.592	16,10
	03					Transport rutier	50.633.000		50.633.000	54.656.000	25.806.848	25.806.848	13.465.256	12.341.592	16,10
		01				Drumuri și poduri	1.921.000		1.923.000	1.923.000	1.922.489	1.922.489	1.922.489	1.922.489	10,08
		02				Transport în comun	28.688.000		32.384.000	32.384.000	6.343.127	6.343.127	6.064.668	278.459	5,70
		03				Străzi	20.024.000		20.349.000	17.541.232	17.541.232	17.541.232	5.478.099	12.063.133	25
8702						ALTE ACTIUNI ECONOMICE	29.000		46.000	35.548	35.548	35.548	35.548	35.548	2
						Turism	29.000		46.000	35.548	35.548	35.548	35.548	35.548	2

DETALIEREA CHELTUIELILOR

- buget local -

31.12.2023

Pag. 5

Capi- tot	Sub- capi- tot	Pa- ra- graf	Gr- pa / Titlu	Ar- ti- col	Ali- ne- at	Denumire indicator	Credite de angajament		Credite bugetare		Angajamente bugetare	Angajamente legale	Plati efectuate	Angajamente legale de platit	Cheltui efectiv
							initiale	definitive	initiale	definitive					
A							1	2	3	4	5	6	7	8=6-7	9
0						B									
						TOTAL JUDETEL MURES									
5002						TOTAL CHELTUIELI	147.253.000		288.419.430	105.496.557	105.496.557	79.612.040	25.884.517	79.06	
	01					CHELTUIELI CURENTE	133.955.000		275.615.430	100.489.196	100.489.196	75.849.069	24.640.127	66.52	
	10					TITLUL I CHELTUIELI DE PERSONAL	18.051.000		20.949.000	20.908.960	20.908.960	20.908.960		20.90	
	20					TITLUL II BUNURI SI SERVICII	32.349.000		35.590.430	32.530.450	32.530.450	29.927.549	2.602.901	28.75	
	30					TITLUL III DOBANZI	236.000		211.000	210.130	210.130	210.130		21	
	40					TITLUL IV SUBVENTII	4.561.000		6.354.000	6.344.166	6.344.166	6.065.707	278.459	5.74	
	51					TITLUL VI TRANSFERURI INTRE UNITATI ALE ADMINISTRATIEI PUBLICE	2.661.000		2.927.000	2.873.382	2.873.382	2.873.382		2.87	
	55					TITLUL VII ALTE TRANSFERURI	216.000		233.000	233.000	233.000	233.000		23	
	57					TITLUL VIII ASISTENTA SOCIALA	3.673.000		5.491.000	5.071.739	5.071.739	5.071.739		5.24	
	58					TITLUL X PROIECTE CU FINANTARE DIN FONDURI EXTERNE NERAMBURSABILE									
	59					CADRULUI FINANCIAR 2014-2020	28.851.000		27.888.000	17.341.529	17.341.529	5.745.727	11.595.802	7	
	60					TITLUL XI ALTE CHELTUIELI	2.291.000		2.556.000	2.520.689	2.520.689	2.516.478	4.211	2.41	
						Titlul XII PROIECTE CU FINANTARE DIN SUMELE REPREZENTAND ASISTENTA FINANCIARA NERAMBURSABILA									
						AFERENTA PNRR	24.288.000		16.396.000	98.532	98.532		98.532		
	61					Titlul XIII PROIECTE CU FINANTARE DIN SUMELE AFERENTE COMPONENTEI DE IMPRUMUT A PNRR									
						CHELTUIELI DE CAPITAL	12.742.000		12.696.000	12.356.619	12.356.619	2.296.397	10.060.222	12.55	
	70					TITLUL XV ACTIVE NERAMBURSABILE	12.742.000		12.696.000	4.903.450	4.903.450	3.659.060	1.244.390	12.55	
	71					OPERATIUNI FINANCIARE									
	79						508.000		507.835	507.835	507.835	507.835		507.835	

Capi- tol	Sub- capi- tol	Pa- ra- graf	Gru- pa / Titlu	Ar- ti- col	Ab- ne- at	Denumire indicator	Credite de angajament		Credite bugetare		Angajamente legale	Plati efectuate	Angajamente legale de platit	Cheltui efectiv	
							initiale	definitive	initiale	definitive					
A						B	1	2	3	4	5	6	7	8=6-7	9
			81			TITLUL XIX RAMBURSARI DE CREDITE			556.000	508.000	507.835	507.835	507.835		
			84			PLATI EFECTUATE IN ANII PRECEDENTI SI RECUPERATE IN ANUL CURENT				-400.000	-403.924	-403.924	-403.924		
			85			Titlul XXI PLATI EFECTUATE IN ANII PRECEDENTI SI RECUPERATE IN ANUL CURENT			18.611.000	32.016.430	18.233.724	18.233.724	17.655.912		16.66
5100	02					Partea I-a SERVICII PUBLICE GENERALE			15.015.000	28.444.430	14.714.678	14.714.678	14.263.907		13.32
5102			01			AUTORITATI PUBLICE SI ACTIUNI EXTERNE			14.492.000	28.295.430	14.565.439	14.565.439	14.322.918		13.17
			10			CHELTUIELI CURENTE			9.512.000	11.156.000	11.151.218	11.151.218	11.151.218		11.12
			10	01		TITLUL I CHELTUIELI DE PERSONAL			9.170.000	10.791.000	10.787.937	10.787.937	10.787.937		10.72
			10	01	01	Cheltuieli salariale in bani			8.542.000	10.168.000	10.167.404	10.167.404	10.167.404		10.12
			10	01	01	Salarii de baza			15.000	13.500	13.015	13.015	13.015		1
			10	01	05	Sporuri pentru conditii de munca									
			10	01	12	Indemnizatii platite unor persoane din afara unitatii			271.000	283.500	283.337	283.337	283.337		22
			10	01	13	Drepturi de delegare			6.000	1.000	385	385	385		
			10	01	14	Indemnizatii de deplasare				10.000	9.350	9.350	9.350		
			10	01	17	Indemnizatii de hrana			336.000	315.000	314.446	314.446	314.446		31
			10	02		Cheltuieli salariale in natura			137.000	128.000	127.250	127.250	127.250		12
			10	02	06	Vouchere de vacanta			137.000	128.000	127.250	127.250	127.250		12
			10	03		Contributii			205.000	237.000	236.031	236.031	236.031		24
			10	03	07	Contributia asiguratorie pentru munca			205.000	237.000	236.031	236.031	236.031		24
			20			TITLUL II BUNURI SI SERVICII			3.161.000	2.416.430	2.219.014	2.219.014	1.991.773		1.88
			20	01		Bunuri si servicii			2.188.000	1.783.430	1.615.305	1.615.305	1.491.644		1.4
			20	01	01	Furnituri de birou			47.000	47.000	46.109	46.109	46.109		

Capi- tot	Sub- capi- tot	Pa- ra- graf	Gru- pa / Titlu	Ar- ti- col	Ali- ne- at	Denumire indicator	Credite de angajament		Credite bugetare		Angajamente bugetare	Angajamente legale	Plati efectuate	Angajamente legale de platit	Cheltui efectiv
							initiale	definitive	initiale	definitive					
A						B	1	2	3	4	5	6	7	8=6-7	9
	20	01	02			Materiale pentru curatenie	16.000		16.000		15.893	15.893	15.893		1
	20	01	03			Incalziti, iluminat si forta motrica	320.000		429.430		407.520	407.520	398.938	8.582	37
	20	01	04			Apa, canal si salubritate	280.000		335.000		320.851	320.851	320.851		32
	20	01	05			Carburanti si lubrifianti	17.000		14.000		13.779	13.779	13.779		1
	20	01	06			Piese de schimb	1.000		1.000		589	589	589		
	20	01	08			Posta, telecomunicatii, radio, tv, internet	130.000		199.000		189.546	189.546	189.546		18
	20	01	09			Materiale si prestari de servicii cu caracter functional									
	20	01	30			Alte bunuri si servicii pentru intretinere si functionare	1.375.000		742.000		621.018	621.018	505.939	115.079	47
	20	02				Reparatii curente	280.000		10.000		8.653	8.653	8.653		
	20	05				Bunuri de natura obiectelor de inventar	167.000		46.000		45.142	45.142	45.142		7
	20	05	01			Uniforme si echipament	2.000		46.000		45.142	45.142	45.142		7
	20	05	30			Alte obiecte de inventar	165.000		8.000		7.801	7.801	7.801		
	20	06				Deplasari, deplasari, transferari	15.000		8.000		7.801	7.801	7.801		
	20	06	01			Deplasari interne, deplasari, transferari	50.000		50.000						
	20	06	02			Deplasari in strainatate	260.000		312.000		311.780	311.780	214.200	97.580	15
	20	12				Consultanta si expertiza	56.000		56.000		53.200	53.200	53.200		2
	20	14				Protectia muncii									
	20	25				Cheltuieli judiciare si extrajudiciare derivate din actiuni in reprezentarea intereselor statului, potrivit dispozitiilor legale	1.000		22.000		21.972	21.972	21.972		
	20	25				Alte cheltuieli	147.000		179.000		155.161	155.161	149.161	6.000	13

Capi- tol	Sub- capi- tol	Pa- ra- graf	Gra- pa / Titlu	Ar- ti- col	Al- ne- at	Denumire indicator	Credite de angajament				Credite bugetare		Angajamente legale	Plati efectuate	Angajamente legalc de platit	Cheltui efectiv
							1	2	3	4	5	6				
			A			B										
			20	30	01	Reclama si publicitate					120.000	119.976	119.976	119.976	6.000	9
			20	30	02	Protocol si reprezentare					54.000	31.783	31.783	31.783		10
			20	30	03	Prime de asigurare non-viata					5.000	3.402	3.402	3.402		11
			51			TITLUL VI TRANSFERURI INTRE UNITATI ALE ADMINISTRATIEI PUBLICE										
			51	01		Transferuri curente					35.000					
			51	01	70	Transferuri acordate in baza contractelor de parteneriat sau asociere					35.000					
			58			TITLUL X PROIECTE CU FINANTARE DIN FONDURI EXTERNE NERAMBURSABILE										
			58	01		CADRULUI FINANCIAR 2014-2020										
			58	01		Programe din Fondul European de Dezvoltare Regionala (FEDR)					785.000	765.430	765.430	765.430		12
			58	01	01	Finantarea nationala					726.000	707.812	707.812	707.812		13
			58	01	02	Finantarea externa nerambursabila					15.000	14.156	14.156	14.156		14
			58	02		Programe din Fondul Social European (FSE)					711.000	693.656	693.656	693.656		15
			58	02	01	Finantarea nationala					59.000	57.618	57.618	57.618		16
			58	02	02	Finantarea externa nerambursabila					2.000	1.152	1.152	1.152		17
			59			TITLUL XI ALTE CHELTUIELI					1.712.000	97.767	97.767	97.767	1.000	18
			59	11		Asociatii si fundatii					71.000	64.701	64.701	64.701	1.000	19
			59	40		Sume aferente persoanelor cu handicap neincadrate									1.000	20
			61			TITLUL XIII PROIECTE CU FINANTARE DIN SUMELE AFERENTE COMPETITIVITATI DE IMPRUMUT A PNRR					13.802.000	332.010	332.010	332.010	14.280	21

Capi- tol	Sub- cap- tol	Pa- ra- graf	Gru- pa / Titlu	Ar- ti- col	Al- ne- at	Denumire indicator	Credite de angajament		Credite bugetare		Angajamente bugetare	Angajamente legale	Plati efectuate	Angajamente legale de platit	Cheltui efectiv
							initiale	definitive	initiale	definitive					
A						B	1	2	3	4	5	6	7	8=6-7	9
			61	01		Fonduri din imprumut rambursabil				11.598.000	279.000	279.000	267.000	12.000	
			61	03		Sume aferente TVA				2.204.000	53.010	53.010	50.730	2.280	
			70			CHELTUIELI DE CAPITAL			523.000	239.000	238.107	238.107	29.857	208.250	14
			71			TITLUL XV ACTIVE NEFINANCIARE			523.000	239.000	238.107	238.107	29.857	208.250	14
			71	01		Active fixe			523.000	239.000	238.107	238.107	29.857	208.250	14
			71	01	01	Constructii									
			71	01	02	Masini, echipamente si mijloace de transport									
			71	01	03	Mobilier, aparatura birou si alte active corporale									
			71	01	30	Alte active fixe (inclusiv reparatii capitale)			523.000	239.000	238.107	238.107	29.857	208.250	4
			84			PLATI EFECTUATE IN ANII PRECEDENTI SI RECUPERATE IN ANUL CURENT									
			85			Titlul XXI PLATI EFECTUATE IN ANII PRECEDENTI SI RECUPERATE									
			85	01		PRECEDENTI SI RECUPERATE IN ANUL CURENT									
			85	01		Plati efectuate in anii precedenti si recuperate in anul curent									
			85	01	01	Plati efectuate in anii precedenti si recuperate in anul curent (SIF)									
5402			01			ALTE SERVICII PUBLICE GENERALE			3.360.000	3.361.000	3.308.916	3.308.916	3.181.875	127.041	3.06
			10			CHELTUIELI CURENTE			3.348.000	3.397.000	3.345.792	3.345.792	3.218.751	127.041	3.06
			10	01		TITLUL I CHELTUIELI PERSONAL			2.079.000	2.598.000	2.595.561	2.595.561	2.595.561		2.63
			10	01		Cheltuieli salariale			1.997.000	2.510.500	2.508.888	2.508.888	2.508.888		2.54

Capi- tol	Sub- capi- tol	Pa- ra- graf	Gr- pa / Titlu	Ar- ti- col	Denumire indicator	Credite de angajament		Credite bugetare		Angajamente bugetare	Angajamente legale	Plati efectuate	Angajamente legale de platit	Cheltui efectiv
						initiale	definitive	initiale	definitive					
			A		B	1	2	3	4	5	6	7	8=6-7	9
			10 01 01		Salarii de baza	1.920.000		1.920.000	2.433.145	2.433.145	2.433.145	2.433.145	2.433.145	2.46
			10 01 17		Indemnizatii de hrana	77.000		77.000	75.743	75.743	75.743	75.743	75.743	7
			10 02		Cheltuieli salariale in natura	33.000		33.000	30.450	30.450	30.450	30.450	30.450	2
			10 02 06		Vouchere de vacanta	33.000		33.000	30.450	30.450	30.450	30.450	30.450	2
			10 03		Contributii	49.000		49.000	56.223	56.223	56.223	56.223	56.223	2
			10 03 07		Contributia asiguratorie pentru munca	49.000		49.000	56.223	56.223	56.223	56.223	56.223	2
			20		TITLUL II BUNURI SI SERVICII	1.087.000		1.087.000	722.000	675.116	675.116	548.075	127.041	35
			20 01		Bunuri si servicii	1.030.000		1.030.000	708.000	663.679	663.679	536.638	127.041	34
			20 01 01		Furnituri de birou	14.000		14.000	13.000	12.926	12.926	12.926	12.926	1
			20 01 02		Materiale pentru curatenie	2.000		2.000	2.000	1.998	1.998	1.998	1.998	
			20 01 03		Incalziti, iluminat si forta motrica	58.000		58.000	82.000	62.049	62.049	57.637	4.412	2
			20 01 04		Apa, canal si salubritate	7.000		7.000	6.000	4.728	4.728	4.728	4.728	
			20 01 08		Posta, telecomunicatii, radio, TV, internet	11.000		11.000	11.000	8.575	8.575	8.575	8.575	
			20 01 09		Materiale si prestari de servicii cu caracter functional	14.000		14.000	11.000	10.920	10.920	10.920	10.920	
			20 01 30		Alte bunuri si servicii pentru intretinere si functionare	924.000		924.000	583.000	562.483	562.483	439.856	122.627	25
			20 02		Reparatii curente	25.000		25.000	2.000	1.301	1.301	1.301	1.301	
			20 04		Medicamente si materiale sanitare									
			20 04 02		Materiale sanitare									
			20 05		Bunuri de natura obiectelor de inventar	18.000		18.000	8.000	7.180	7.180	7.180	7.180	
			20 05 30		Alte obiecte de inventar	18.000		18.000	8.000	7.180	7.180	7.180	7.180	
			20 06		Deplasari, deplasari, transferari	3.000		3.000	3.000	2.466	2.466	2.466	2.466	
			20 06 01		Deplasari initiale, deplasari, transferari	3.000		3.000	3.000	2.466	2.466	2.466	2.466	

Capi- tot	Sub- capi- tot	Pa- ra- graf	Gru- pa / Titlu	Ar- ti- col	Al- ne- at	Denumire indicator	Credite de angajament				Credite bugetare		Angajamente legale	Plati efectuate	Angajamente legale de platit	Cheltuii efectiv
							1	2	3	4	5	6				
			A			B	1	2	3	4	5	6	7	8=6-7	9	
	20	13				Pregatire profesionala			1.000	1.000	490	490	490			
	20	30				Alte cheltuii			10.000							
	20	30	30			Alte cheltuii cu bunuri si servicii			10.000							
	51					TITLUL VI TRANSFERURI INTRE UNITATI ALE ADMINISTRATIEI PUBLICE										
	51	01				Transferuri curente			115.000	18.000	17.083	17.083	17.083	17.083	1	
	51	01	39			Transferuri din bugetele locale pentru finantarea unitatilor de asistenta sociala si medico-sociale			115.000	18.000	17.083	17.083	17.083	17.083	1	
	51	01	70			Transferuri acordate in baza contractelor de parteneriat sau asociere										
	59					TITLUL XI ALTE CHELTUIELI			67.000	18.000	17.083	17.083	17.083	17.083	1	
	59	40				Sume aferente persoanelor cu handicap neincadrate			67.000	59.000	58.032	58.032	58.032	58.032	1	
	70					CHELTUIELI DE CAPITAL			12.000	6.000	5.700	5.700	5.700	5.700	1	
	71					TITLUL XV ACTIVE NEFINANCIARE			12.000	6.000	5.700	5.700	5.700	5.700	1	
	71	01				Active fixe			12.000	6.000	5.700	5.700	5.700	5.700	1	
	71	01	03			Mobilier, aparatura biroica si alte active corporale			12.000	6.000	5.700	5.700	5.700	5.700	1	
	71	01	30			Alte active fixe (inclusiv reparatii capitale)										
	84					PLATI EFECTUATE IN ANII PRECEDENTI SI RECUPERATE IN ANUL CURENT										
	85					Titlul XXI PLATI EFECTUATE IN ANII PRECEDENTI SI RECUPERATE										
										-42.000	-42.576	-42.576	-42.576	-42.576		

Capi- tol	Sub- capi- tol	Pa- ra- graf	Gru- pa / Titlu	Ar- ti- col	Ali- ne- at	Denumire indicator	Credite de angajament		Credite bugetare		Angajamente bugetare	Angajamente legale	Plati efectuate	Angajamente legale de platit	Căluțiu efectiv
							initiale	definitive	initiale	definitive					
A						B	1	2	3	4	5	6	7	8=6-7	9
				85	01	IN ANUL CURENT					-42.576	-42.576	-42.576		
						Plati efectuate in anii precedenti si recuperate in anul curent				-42.000	-42.576	-42.576			
				85	01	Plati efectuate in anii precedenti si recuperate in anul curent (SF)				-42.000	-42.576	-42.576			
5502						TRANZACTII PRIVIND DATORIA PUBLICA SI IMPRUMUTURI			236.000	211.000	210.130	210.130	210.130		21
				01		CHELTUIELI CURENTE			236.000	211.000	210.130	210.130	210.130		21
				30		TITLUL III DOBANZI			236.000	211.000	210.130	210.130	210.130		21
				30	01	Dobanzi aferente datoriei publice interne			236.000	211.000	210.130	210.130	210.130		21
				30	01	Dobanzi aferente creditelor interne garantate			236.000	211.000	210.130	210.130	210.130		21
6000	02					Partea II-a APARARE, ORDINE PUBLICA SI SIGURANTA NATIONALA			2.140.000	2.475.000	2.411.726	2.411.726	2.402.795	8.931	2.45
6102						ORDINE PUBLICA SI SIGURANTA NATIONALA			2.140.000	2.475.000	2.411.726	2.411.726	2.402.795	8.931	2.45
				01		CHELTUIELI CURENTE			2.140.000	2.507.000	2.444.240	2.444.240	2.435.309	8.931	2.46
				10		TITLUL I CHELTUIELI DE PERSONAL			1.886.000	2.269.000	2.263.177	2.263.177	2.263.177		2.25
				10	01	Cheltuieli salariale in bani			1.606.000	1.938.500	1.936.594	1.936.594	1.936.594		1.96
				10	01	Salarii de baza			1.580.000	1.909.000	1.907.406	1.907.406	1.907.406		1.92
				10	01	Sporuri pentru conditii de munca			26.000	29.500	29.188	29.188	29.188		2
				10	02	Cheltuieli salariale in natura			244.000	285.000	281.732	281.732	281.732		25
				10	02	Norme de hrana			216.000	258.000	255.532	255.532	255.532		26
				10	02	Vouchere de vacanta			28.000	27.000	26.200	26.200	26.200		26
				10	03	Contributii			36.000	45.500	44.851	44.851	44.851		4
				10	03	Contributia asiguratorie pe...			16.000	45.500	44.851	44.851	44.851		4

Capi- tot	Sub- capi- tot	Pa- ra- graf	Cru- pa / Titlu	Ar- ti- col	Ali- ne- at	Denumire indicator	Credite de angajament		Credite bugetare		Angajamente legale	Plati efectuate	Angajamente legale de platit	Cheltui efectiv	
							initiale	definitive	initiale	definitive					
A						B	1	2	3	4	5	6	7	8=6-7	9
			71	01	03	Mobilier, aparatura birouica si alte active corporale									
			84			PLATI EFECTUATE IN ANII PRECEDENTI SI RECUPERATE IN ANUL CURENT				-32.514	-32.514	-32.514	-32.514		
			85			Titlul XXI PLATI EFECTUATE IN ANII PRECEDENTI SI RECUPERATE IN ANUL CURENT				-32.000	-32.514	-32.514	-32.514		
			85	01		Plati efectuate in anii precedenti si recuperate in anul curent				-32.000	-32.514	-32.514	-32.514		
			85	01	01	Plati efectuate in anii precedenti si recuperate in anul curent (SF)				-32.000	-32.514	-32.514	-32.514		
6500	02					Partea III-a CHELTUIELI SOCIAL-CULTURALE			35.492.000	152.347.000	36.416.444	36.416.444	36.416.444	10.504.020	23.88
6502			01			INVATAMANT			8.203.000	95.271.000	9.874.649	9.874.649	9.874.649	8.723.731	7.76
			10			CHELTUIELI CURENTE			8.014.000	95.266.000	9.870.549	9.870.549	9.870.549	8.719.631	7.62
			10			TITLUL I CHELTUIELI DE PERSONAL			126.000	157.000	141.289	141.289	141.289	141.289	14
			10	02		Cheltuieli salariale in natura			126.000	157.000	141.289	141.289	141.289	141.289	14
			10	02	05	Transportul la si de la locul de munca			126.000	157.000	141.289	141.289	141.289	141.289	14
			20			TITLUL II BUNURI SI SERVICII			6.170.000	6.889.000	6.239.240	6.239.240	6.239.240	6.121.379	6.08
			20	01		Bunuri si servicii			4.963.000	5.646.000	5.093.674	5.093.674	5.093.674	5.025.813	5.00
			20	01	01	Furnituri de birou			57.000	69.000	67.701	67.701	67.701	67.701	6
			20	01	02	Materiale pentru curatenie			116.000	135.000	133.872	133.872	133.872	133.872	13
			20	01	03	Incalzi, iluminat si forta motrica			3.156.000	3.278.000	2.812.741	2.812.741	2.812.741	2.812.741	2.77
			20	01	04	Apa, canal si salubritate			424.000	406.000	368.307	368.307	368.307	368.307	38
			20	01	05	Carburanti si lubrifianti			22.000	19.000	18.106	18.106	18.106	18.106	2
			20	01	06	Piese de schimb			1.000	3.000	2.164	2.164	2.164	2.164	2

Capi- tol	Sub- capi- tol	Pa- ra- graf	Gr- pa / Titlu	Ar- ti- col	Al- nc- at	Denumire indicator	Credite de angajament		Credite bugetare		Angajamente bugetare	Angajamente legale	Plati efectuate	Angajamente legale de plati	Cheltui efectiv
							initiale	definitive	initiale	definitive					
A						B	1	2	3	4	5	6	7	8=6-7	9
	20	01	07			Transport			459.000	881.000	878.878	878.878	811.017	67.861	81
	20	01	08			Posta, telecomunicatii, radio, tv, internet			76.000	76.000	68.108	68.108	68.108	68.108	1
	20	01	09			Materiale si prestari de servicii cu caracter functional			367.000	413.000	398.003	398.003	398.003	398.003	41
	20	01	30			Alte bunuri si servicii pentru intretinere si functionare			285.000	366.000	345.794	345.794	345.794	345.794	34
	20	02				Reparatii curente			664.000	627.000	599.897	599.897	549.897	50.000	52
	20	03				Hrana			28.000	34.000	33.352	33.352	33.352	33.352	1
	20	03	01			Hrana pentru oameni			28.000	34.000	33.352	33.352	33.352	33.352	1
	20	04				Medicamente si materiale sanitare			21.000	10.000	9.532	9.532	9.532	9.532	1
	20	04	01			Medicamente			5.000	2.000	1.782	1.782	1.782	1.782	1
	20	04	02			Materiale sanitare			2.000	1.000	996	996	996	996	1
	20	04	03			Reactivi									1
	20	04	04			Dezinfectanti			14.000	7.000	6.754	6.754	6.754	6.754	1
	20	05				Bunuri de natura obiectelor de inventar			167.000	145.000	132.840	132.840	132.840	132.840	11
	20	05	30			Alte obiecte de inventar			167.000	145.000	132.840	132.840	132.840	132.840	11
	20	06				Deplasari, detasari, transferati			38.000	39.000	33.036	33.036	33.036	33.036	1
	20	06	01			Deplasari interne, detasari, transferari			37.000	38.000	32.036	32.036	32.036	32.036	1
	20	06	02			Deplasari in strainatate			1.000	1.000	1.000	1.000	1.000	1.000	1
	20	11				Carti, publicatii si materiale documentare			12.000	12.000	11.601	11.601	11.601	11.601	1
	20	13				Pregatire profesionala			22.000	31.000	18.488	18.488	18.488	18.488	1
	20	14				Protectia muncii			7.000	8.000	7.400	7.400	7.400	7.400	1
	20	30				Alte cheltuieli			248.000	337.000	299.420	299.420	299.420	299.420	26

Capi- tol	Sub- capi- tol	Pa- ra- graf	Gru- pa / Tidul	Ar- ti- col	Ali- ne- at	Denumire indicator	Credite de angajament		Credite bugetare		Angajamente bugetare	Angajamente legale	Plati efectuate	Angajamente legale de platit	Cheltui efectiv
							initiale	definitive	initiale	definitive					
							1	2	3	4	5	6	7	8=6-7	9
							B								
			A												
			10 01 17			Indemnizati de hrana			49.000	47.000	46.640	46.640	46.640	46.640	4
			10 01 30			Alte drepturi salariale in bani				20.000	20.000	20.000	20.000	20.000	2
			10 02			Cheltuieli salariale in natura			23.000	21.000	20.300	20.300	20.300	20.300	2
			10 02 06			Vouchere de vacanta			23.000	21.000	20.300	20.300	20.300	20.300	2
			10 03			Contributii			29.000	31.000	29.688	29.688	29.688	29.688	2
			10 03 07			Contributia asiguratorie pentru munca			29.000	31.000	29.688	29.688	29.688	29.688	2
			20			TITLUL II BUNURI SI SERVICII			30.000	37.000	34.377	34.377	34.386	34.386	2
			20 01			Bunuri si servicii			8.000	11.000	9.891	9.891	9.800	9.800	2
			20 01 01			Furnituri de birou			1.000				800	800	2
			20 01 06			Piese de schimb									2
			20 01 30			Alte bunuri si servicii pentru intretinere si functionare			7.000	10.000	9.091	9.091	9.000	9.000	2
			20 04			Medicamente si materiale sanitare			22.000	26.000	24.486	24.486	24.486	24.486	2
			20 04 01			Medicamente			12.000	13.000	12.275	12.275	12.275	12.275	2
			20 04 02			Materiale sanitare			7.000	10.000	9.260	9.260	9.260	9.260	2
			20 04 04			Dezinfectanti			3.000	3.000	2.951	2.951	2.951	2.951	2
			51			TITLUL VI TRANSFERURI INTRE UNITATI ALE ADMINISTRATIEI PUBLICE			130.000						1
			51 01			Transferuri curente			120.000						1
			51 01 39			Transferuri din bugetele locale pentru finantarea unitatilor de asistenta sociala si medico-sociale									1
			61			Titlul XIII PROIECTE CU FINANTARE DIN SUMELE ABERENTE COMPONENTEI DE DEPRIMUT A PNRR				27.857.000	949.382	949.382	523.600	523.600	1

Capi- tol	Sub- capi- tol	Pa- ra- graf	Gru- pa / Titlu	Ar- ti- col	Al- ne- at	Denumire indicator	Credite de angajament		Credite bugetare		Angajamente bugetare	Angajamente legale	Plati efectuate	Angajamente legale de platit	Cheltuii efectiv
							initiale	definitive	initiale	definitive					
A						B	1	2	3	4	5	6	7	8-6-7	9
	61	01				Fonduri din imprumut rambursabil				23.410.000	797.800	797.800	440.000	357.800	
	61	03				Sume aferente TVA				4.447.000	151.582	151.582	83.600	67.982	
	70					CHELTUIELI DE CAPITAL									
	71	01				TITLUL XV ACTIVE NEFINANCIARE									
	71	01				Active fixe									
	71	01	03			Mobilier, aparatura birouica si alte active corporale									
	71	01	30			Alte active fixe (inclusiv reparatii capitale)									
	84					PLATI EFECTUATE IN ANII PRECEDENTI SI RECUPERATE IN ANUL CURENT									
	85					TITLUL XXI PLATI EFECTUATE IN ANII PRECEDENTI SI RECUPERATE IN ANUL CURENT									
	85	01				Plati efectuate in anii precedenti si recuperate in anul curent									
	85	01	02			Plati efectuate in anii precedenti si recuperate in anul curent (SD)			16.281.000	16.873.000	13.277.310	13.277.310	4.550.121	8.727.189	3.65
6702						CULTURA, RECREERE SI RELIGIE			15.079.000	15.578.000	12.045.651	12.045.651	3.450.248	8.595.403	3.24
	01					CHELTUIELI CURENTE									
	10					TITLUL I CHELTUIELI DE PERSONAL			236.000	236.000	233.101	233.101	233.101		22
	10	01				Cheltuieli salariale in bani			226.000	225.000	223.718	223.718	223.718		22
	10	01	01			Salarii de baza			214.000	213.000	212.129	212.129	212.129		21
	10	01	17			Indemnitati de hrana			12.000	12.000	11.589	11.589	11.589		1
	10	02				Cheltuieli salariale in natura			5.000	5.000	4.350	4.350	4.350		

Capi- tol	Sub- capi- tol	Pa- ra- graf	Gru- pa / Titlu	Ar- ti- col	Ali- ne- at	Denumire indicator	Credite de angajament				Credite bugetare			Angajamente legale	Plati efectuate	Angajamente legale de platit	Cheltui efectiv
							1 initiale	2 definitive	3 initiale	4 definitive	5 Angajamente bugetare	6	7				
			A			B	1	2	3	4	5	6	7	8=6-7	9		
			10	02	06	Vouchere de vacanta			5.000	5.000	4.350	4.350	4.350	4.350			
			10	03		Contributii			5.033	6.000	5.033	5.033	5.033	5.033			
			10	03	07	Contributia asiguratorie pentru munca			5.000	6.000	5.033	5.033	5.033	5.033			
			20			TITLUL II BUNURI SI SERVICII			934.000	233.000	211.528	211.528	197.528	197.528		14.000	14
			20	01		Bunuri si servicii			930.000	228.000	206.615	206.615	192.615	192.615		14.000	14
			20	01	02	Materiale pentru curatenie			1.000	1.000	986	986	986	986			
			20	01	03	Incalziri, iluminat si forta motrica			55.000	41.000	38.901	38.901	38.901	38.901			
			20	01	04	Apa, canal si salubritate			1.000	1.000	159	159	159	159			
			20	01	08	Posta, telecomunicatii, radio, tv, internet			1.000	2.000	1.399	1.399	1.399	1.399			
			20	01	09	Materiale si prestari de servicii cu caracter functional			2.000	2.000	1.155	1.155	1.155	1.155			
			20	01	30	Alte bunuri si servicii pentru intretinere si functionare			870.000	181.600	164.015	164.015	164.015	164.015		14.000	14
			20	05		Bunuri de natura obiectelor de inventar			1.100	1.100	1.040	1.040	1.040	1.040			
			20	05	30	Alte obiecte de inventar			1.100	1.100	1.040	1.040	1.040	1.040			
			20	11		Carti, publicatii si materiale documentare			4.000	3.900	3.873	3.873	3.873	3.873			
			20	30		Alte cheltuieli											
			20	30	30	Alte cheltuieli: cu bunuri si servicii											
			51			TITLUL VI TRANSFERURI INTRE UNITATI ALE ADMINISTRATIEI PUBLICE			1.632.000	2.773.000	2.756.165	2.756.165	2.756.165	2.756.165			
			51	01		Transferuri curente			1.632.000	2.773.000	2.756.165	2.756.165	2.756.165	2.756.165			
			51	01	01	Transferuri catre persoanele publice			1.632.000	2.773.000	2.756.165	2.756.165	2.756.165	2.756.165			
			59			TITLUL XI ALTE RESURSE			10.000	69.000	67.642	67.642	64.431	64.431		3.211	6

Căpitol	Sub-capitol	Pa-ra-graf	Grupă / Titlu	Ar-ticol	Ali-ne-ment	Denumire indicator	Credite de angajament		Credite bugetare		Angajamente bugetare	Angajamente legale	Plati efectuate	Angajamente legale de platit	Cheltui efectiv	
							initiale	definitive	initiale	definitive						
A							B	1	2	3	4	5	6	7	8=6-7	9
	59	11				Asociații și fundații				10.000	69.000	67.642	64.431	3.211	€	
	61					TITLUL XIII PROIECTE CU FINANȚARE DIN SUMELE AFERENTE COMPONENTEI DE IMPRUMUT A PNRR				12.267.000	12.267.000	8.777.215	199.023	8.578.192		
	61	01				Fonduri din imprumut rambursabil				10.321.000	10.321.000	7.379.010	170.446	7.208.564		
	61	03				Sume aferente TVA				1.946.000	1.946.000	1.398.205	28.577	1.369.628		
	70					CHELTUIELI DE CAPITAL				1.202.000	1.295.000	1.231.972	1.100.186	131.786		
	71					TITLUL XV ACTIVE NEFINANCIARE				1.202.000	1.295.000	1.231.972	1.100.186	131.786		
	71	01				Active fixe				1.202.000	1.295.000	1.231.972	1.100.186	131.786		
	71	01	01			Construcții				1.144.000	1.160.000	1.098.119	1.019.883	78.236		
	71	01	02			Masini, echipamente și mijloace de transport										
	71	01	03			Mobilier, aparatura birotica și alte active corporale					81.000	80.303	80.303			
	71	01	30			Alte active fixe (inclusiv reparatii capitale)					54.000	53.550		53.550		
	84					PLATI EFECTUATE IN ANII PRECEDENTI SI RECUPERATE IN ANUL CURENT						-313	-313			
	85					TITLUL XXI PLATI EFECTUATE IN ANII PRECEDENTI SI RECUPERATE IN ANUL CURENT						-313	-313			
	85	01				PLATI efectuate in anii precedenti si recuperate in anul curent						-313	-313			
	85	01	02			Plati efectuate in anii precedenti si recuperate in anul curent (SD)						-313	-313			

Capi- tol	Sub- capi- tol	Pa- ra- graf	Gru- pa / Tritu	Ar- ti- col	Al- ne- at	Denumire indicator	Credite de angajament		Credite bugetare		Angajamente bugetare	Angajamente legale	Plati efectuate	Angajamente legale de platit	Cheltui efectiv
							initiale	definitive	initiale	definitive					
A						B	1	2	3	4	5	6	7	8=6-7	9
6802						ASIGURARI SI ASISTENTA SOCIALA			9.551.000	11.093.000	11.070.520	11.070.520	10.870.480	200.040	11.04
	01					CHELTUIELI CURENTE			9.551.000	11.093.000	11.070.520	11.070.520	10.870.480	200.040	11.02
	10					TITLUL I CHELTUIELI DE PERSONAL			2.905.000	3.140.000	3.137.408	3.137.408	3.137.408		3.18
	10	01				Cheltuieli salariale in bani			2.741.000	2.973.000	2.971.276	2.971.276	2.971.276		3.01
	10	01	01			Salarii de baza			2.420.000	2.624.000	2.623.445	2.623.445	2.623.445		2.66
	10	01	05			Sporuri pentru conditii de munca			79.000	82.000	81.946	81.946	81.946		8
	10	01	06			Alte sporuri			4.000	4.000	3.182	3.182	3.182		8
	10	01	17			Indemnitatii de hrana			238.000	263.000	262.703	262.703	262.703		26
	10	02				Cheltuieli salariale in natura			101.000	101.000	100.850	100.850	100.850		10
	10	02	06			Vouchere de vacanta			101.000	101.000	100.850	100.850	100.850		10
	10	03				Contributii			63.000	66.000	65.282	65.282	65.282		6
	10	03	07			Contributia asiguratorie pentru munca			63.000	66.000	65.282	65.282	65.282		6
	20					TITLUL II BUNURI SI SERVICII			1.538.000	1.793.000	1.790.453	1.790.453	1.590.413	200.040	1.55
	20	01				Bunuri si servicii			1.535.000	1.766.000	1.764.319	1.764.319	1.564.279	200.040	1.56
	20	01	05			Carburanti si lubrifianti			17.000	2.000	1.120	1.120	1.120		
	20	01	06			Piese de schimb			3.000						
	20	01	07			Transport			1.513.000	1.761.000	1.760.883	1.760.883	1.560.843	200.040	1.56
	20	01	30			Alte bunuri si servicii pentru intretinere si functionare			2.000	3.000	2.316	2.316	2.316		
	20	13				Pregatire profesionala			25.000	25.000	24.966	24.966	24.966		
	20	30				Alte cheltuieli			3.000	2.000	1.168	1.168	1.168		
	20	30	03			Prime de asigurare non-viata			3.000	2.000	1.168	1.168	1.168		
	51					TITLUL VI TRANSFERURI INTRE UNITATI ALE ADMINISTRATIEI PUBLICE			713.000						
	51	01				Transferuri curente			713.000						

Capi- tol	Sub- capi- tol	Pa- ra- graf	Gru- pa / Titlu	Ar- ti- col	Al- ne- at	Denumire indicator	Credite de angajament		Credite bugetare		Angajamente bugetare	Angajamente legale	Plati efectuate	Angajamente legale de platit	Cheltui efectiv
							initiale	definitive	initiale	definitive					
A							I	2	3	4	5	6	7	8=6-7	9
B															
			58	01		CADRULUI FINANCIAR 2014-2020			9.606.000	9.606.000	246.307	246.307	87.744	158.563	
						Programa din fondul European de Dezvoltare Regionala (FEDR)			9.606.000	9.606.000	246.307	246.307	87.744	158.563	
			58	01	01	Finantarea nationala			186.000	186.000	4.926	4.926	1.755	3.171	
			58	01	02	Finantarea externa nerambursabila			9.082.000	9.082.000	241.381	241.381	85.989	155.392	
			58	01	03	Cheltuieli neeligibile			338.000	338.000					
			59			TITLUL XI ALTE CHELTUIELI			57.000	57.000	43.390	43.390	43.390		
			59	11		Asociatii si fundatii			57.000	57.000	43.390	43.390	43.390		
			70			CHELTUIELI DE CAPITAL			171.000	171.000	168.903	168.903	26.103	142.800	1.41
			71			TITLUL XV ACTIVE NEFINANCIARE			163.000	163.000	168.903	168.903	26.103	142.800	1.41
			71	01		Active fixe			163.000	163.000	168.903	168.903	26.103	142.800	1.41
			71	01	01	Constructii									
			71	01	30	Alte active fixe									
						(inclusiv reparatii capitale)			163.000	171.000	168.903	168.903	26.103	142.800	1
			79			OPERATIUNI FINANCIARE			556.000	508.000	507.835	507.835	507.835		
			81			TITLUL XIX RAMBURSARI DE CREDITE			556.000	508.000	507.835	507.835	507.835		
			81	01		Rambursari de credite externe			556.000	508.000	507.835	507.835	507.835		
			81	01	02	Rambursari de credite externe din fondul de garantare			556.000	508.000	507.835	507.835	507.835		
			84			PLATI EFECTUATE IN ANII PRECEDENTI SI RECUPERATE IN ANUL CURENT			-34.000	-34.000	-34.903	-34.903	-34.903		
			85			Titlul XXI PLATI EFECTUATE IN ANII PRECEDENTI SI RECUPERATE IN ANUL CURENT			-34.000	-34.000	-34.903	-34.903	-34.903		
			85	01		Plati efectuate in anii precedenti si			-34.000	-34.000	-34.903	-34.903	-34.903		

Capi- tot	Sub- capi- tot	Pa- ra- graf	Gru- pa / Titlu	Ar- ti- col	Al- ne- at	Denumire indicator	Credite de angajament		Credite bugetare		Angajamente bugetare	Angajamente legale	Plati efectuate	Angajamente legale de platit	Cheltui efectiv
							initiale	definitive	initiale	definitive					
A							1	2	3	4	5	6	7	8=6-7	9
B															
						recuperate in anii curenti									
	85	01	01			Plati efectuate in anii precedenti si recuperate in anul curent (SF)									
7402			01			PROTECTIA MEDIULUI			19.528.000	24.151.000	9.395.039	9.395.039	8.618.941	776.098	8.36
			20			CHELTUIELI CURENTE			13.225.000	17.848.000	9.178.470	9.178.470	8.538.032	640.438	8.36
			20			TITLUL II BUNURI SI SERVICII			8.666.000	10.772.000	8.856.008	8.856.008	8.523.013	552.995	8.36
			20	01		Bunuri si servicii			8.666.000	10.772.000	8.856.008	8.856.008	8.323.013	532.995	8.36
			20	01	09	Materiale si prestari de servicii cu caracter functional			8.400.000	10.409.000	8.524.014	8.524.014	7.991.019	532.995	7.97
			20	01	30	Alte bunuri si servicii pentru intretinere si functionare			266.000	363.000	331.994	331.994	331.994		33
			60			Titlul XII PROIECTE CU FINANTARE DIN SUMELE REPREZENTAND ASISTENTA FINANCIARA NERAMBURSABILA APERENTA PNRR			48.000						
			60	01		Fonduri europene nerambursabile			40.000						
			60	03		Sume aferente TVA			8.000						
			61			Titlul XIII PROIECTE CU FINANTARE DIN SUMELE AFERENTE COMPONENTEI DE IMPRUMUT A PNRR									
			61	01		Fonduri din imprumut rambursabil			4.511.000	7.076.000	322.462	322.462	215.019	107.443	
			61	03		Sume aferente TVA			3.791.000	5.946.000	279.674	279.674	180.924	98.750	
			70			CHELTUIELI DE CAPITAL			720.000	1.130.000	42.788	42.788	34.095	8.693	
			71			VALOAREA ACTIVELOR NEFINANCIARE			6.303.000	6.303.000	216.569	216.569	80.909	135.660	
			71	01		Active fixe			6.303.000	6.303.000	216.569	216.569	80.909	135.660	
			71	01		Active fixe			6.303.000	6.303.000	216.569	216.569	80.909	135.660	

Capi- tot	Sub- tot	Pa- ra- graf	Gru- pa / Titlu	Ar- ti- col	Al- ne- at	Denumire indicator	Credite de angajament		Credite bugetare		Angajamente bugetare	Angajamente legale	Plati efectuate	Angajamente legale de platit	Cheltui efectiv
							1	2	3	4					
						B									
						A									
			71	01	01	Construcții			6.233.000		147.263	147.263	11.603	135.660	1
			71	01	03	Mobilier, aparatura birou și alte active corporale			70.000		69.306	69.306	69.306		1
			71	01	30	Alte active fixe (inclusiv reparatii capitale)									
8000	02					Partea V-a ACȚIUNI ECONOMICE			59.089.000		35.234.371	35.234.371	21.633.610	13.580.761	3
8002						ACTIUNI GENERALE ECONOMICE, SI DE MUNCA			8.427.000		9.391.975	9.391.975	8.152.806	1.239.169	7.32
			01			CHELTUIELI CURENTE			8.427.000		9.391.975	9.391.975	8.152.806	1.239.169	7.32
			20			TITLUL II BUNURI SI SERVICII			8.314.000		9.291.841	9.291.841	8.052.672	1.239.169	7.22
			20	01		Bunuri si servicii			8.314.000		9.291.841	9.291.841	8.052.672	1.239.169	7.22
			20	01	30	Alte bunuri si servicii pentru intretinere si functionare			8.314.000		9.291.841	9.291.841	8.052.672	1.239.169	7.22
			40			TITLUL IV SUBVENTII			113.000						
			40	30		Alte subventii			113.000						
			51			TITLUL VI TRANSFERURI INTRE UNITATI ALE ADMINISTRATIEI PUBLICE					100.134	100.134	100.134		10
			51	01		Transferuri curente					100.134	100.134	100.134		10
			51	01	01	Transferuri catre institutiile publice					100.134	100.134	100.134		10
8402						TRANSPORTURI			50.633.000		25.806.848	25.806.848	13.465.256	12.341.592	16.10
			01			CHELTUIELI CURENTE			46.283.000		22.796.499	22.796.499	11.080.801	11.715.698	5.80
			20			TITLUL II BUNURI SI SERVICII			98.000		122.541	122.541	122.541		6
			20	01		Bunuri si servicii					122.541	122.541	122.541		6
			20	01	09	Materiale si prestari de servicii cu caracter functional					26.711	26.711	26.711		3

Capi- tot	Sub- capit tot	Pa- ra- graf	Gru- pa / Titlu	Ar- ti- col	Ali- ne- at	Denumire indicator	Credite de angajament		Credite bugetare		Angajamente bugetare	Angajamente legale	Plati efectuate	Angajamente legale de platit	Cheltuii efectiv
							initiale	definitive	initiale	definitive					
A						B	1	2	3	4	5	6	7	8=6-7	9
			61	01		Fonduri din imprumut rambursabil				19.139.000					
			61	03		Sume aferente TVA				3.636.000					
			70			CHELTUIELI DE CAPITAL			4.350.000	4.677.000	3.038.099	3.038.099	2.412.205	625.894	10.30
			71			TITLUL XV ACTIVE NEFINANCIARE			4.350.000	4.677.000	3.038.099	3.038.099	2.412.205	625.894	10.30
			71	01		Active fixe			4.350.000	4.677.000	3.038.099	3.038.099	2.412.205	625.894	10.30
			71	01	01	Constructii			3.850.000	4.190.000	2.579.283	2.579.283	2.255.466	323.817	10.06
			71	01	03	Mobilier, aparatura birou si alte active corporale									
			71	01	30	Alte active fixe (inclusiv reparatii capitale)			500.000	487.000	458.816	458.816	156.739	302.077	16
			84			TITLUL XVI PLATI EFECTUATE IN ANII PRECEDENTI SI RECUPERATE									
			85			IN ANUL CURENT									
			85	01		Titlul XXI PLATI EFECTUATE IN ANII PRECEDENTI SI RECUPERATE									
			85	01		IN ANUL CURENT									
			85	01	01	Plati efectuate in anii precedenti si recuperate in anul curent									
			85	01	01	Plati efectuate in anii precedenti si recuperate in anul curent (SF)									
8702			01			ALTE ACTIUNI ECONOMICE			29.000	46.000	35.548	35.548	35.548		
			20			CHELTUIELI CURENTE			29.000	46.000	35.548	35.548	35.548		
			20	01		TITLUL II BUNURI SI SERVICII			29.000	46.000	35.548	35.548	35.548		
			20	01		Bunuri si servicii			26.000	44.000	33.553	33.553	33.553		
			20	01	01	Furnizori de energie			1.000	1.000	1.000	1.000	241		

Capi- tol	Sub- capi- tol	Pa- ra- gra- ful	Gru- pa / Titlu	Ar- ti- col	Ali- ne- at	Denumire indicator	Credite de angajament		Credite bugetare		Angajamente bugetare	Angajamente legale	Plati efectuate	Angajamente legale de platit	Cheltuii efectiv
							initiale	definitive	initiale	definitive					
A						B	1	2	3	4	5	6	7	8=6-7	9
	20	01	02			Materiale pentru curatenie			1.000	1.000	759	759	759		
	20	01	03			Incalzit, iluminat si forta motrica			12.000	30.000	22.871	22.871	22.871		
	20	01	04			Apa, canal si salubritate			1.000	1.000	408	408	408		
	20	01	08			Posta, telecomunicatii, radio, tv, internet			4.000	4.000	2.904	2.904	2.904		
	20	01	09			Materiale si prestari de servicii cu caracter functional			1.000	1.000	419	419	419		
	20	01	30			Alte bunuri si servicii pentru intretinere si functionare			6.000	6.000	5.951	5.951	5.951		
	20	05				Bunuri de natura obiectelor de inventar			2.000	2.000	1.995	1.995	1.995		
	20	05	30			Alte obiecte de inventar			2.000	2.000	1.995	1.995	1.995		
	20	11				Carti, publicatii si materiale documentare			1.000						
	70					CHELTUIELI DE CAPITAL									
	71					TITLUL XV ACTIVE NEFINANCIARE									
	71	01				Active fixe									
	71	01	03			Mobilier, aparatura birou si alte active corporale									

Conducatorul institutiei,

Conducatorul compartimentului
financiar-contabil

TOTAL JUDETUL MURES

CONTUL DE EXECUTIE AL BUGETULUI LOCAL - CHELTUIELI
SECTIUNEA DE FUNCTIONARE
31.12.2023

Capi- tol	Sub- capi- tol	Pa- ra- graf	Ar- ti- col	Alf- ne- at	Denumire indicator	Credite de angajament		Credite bugetare		Angajamente bugetare	Angajamente legale	Plati efectuate	Angajamente legale de platit	Cheltui- efectiv
						initiale	definitive	initiale	definitive					
A					B	1	2	3	4	5	6	7	8=6-7	9
5002					TOTAL CHELTUIELI			64.594.000	74.596.430	70.973.740	70.973.740	68.088.169	2.885.571	66.46
	01				CHELTUIELI CURENTE			64.038.000	74.311.430	70.692.516	70.692.516	67.806.945	2.885.571	66.46
	10				TITLUL I CHELTUIELI DE PERSONAL			18.051.000	20.949.000	20.908.960	20.908.960	20.908.960		20.96
	20				TITLUL II BUNURI SI SERVICII			32.349.000	35.590.430	32.530.450	32.530.450	29.927.549	2.602.901	28.75
	30				TITLUL III DOBANZI			236.000	211.000	210.130	210.130	210.130		21
	40				TITLUL IV SUBVENTII			4.561.000	6.354.000	6.344.166	6.344.166	6.065.707	278.459	5.75
	51				TITLUL V TRANSFERURI ENTRE UNITATI ALE ADMINISTRATEI PUBLICE			2.661.000	2.927.000	2.873.582	2.873.582	2.873.582		2.87
	55				TITLUL VII ALTE TRANSFERURI			216.000	233.000	233.000	233.000	233.000		23
	57				TITLUL VIII ASISTENTA SOCIALA			3.673.000	5.491.000	5.071.739	5.071.739	5.071.739		5.26
	59				TITLUL XI ALTE CHELTUIELI			2.291.000	2.556.000	2.520.689	2.520.689	2.516.478	4.211	2.41
	79				OPERATIUNI FINANCIARE			556.000	508.000	507.835	507.835	507.835		
	81				TITLUL XIX RAMBURSARI DE CREDITE			556.000	508.000	507.835	507.835	507.835		
	84				PLATI EFECTUATE IN ANII PRECEDENTI SI RECUPERATE IN ANUL CURENT				-223.000	-226.611	-226.611	-226.611		
	85				Tital XXI PLATI EFECTUATE IN ANII PRECEDENTI SI RECUPERATE IN ANUL CURENT				-223.000	-226.611	-226.611	-226.611		
5100	02				Partea I-a SERVICII PUBLICE GENERALE			16.308.000	17.184.430	16.892.477	16.892.477	16.537.195	355.282	16.37
5102					AUTORITATI PUBLICE SI ACTIUNI EXTERNE CHELTUIELI CURENTE			12.744.000	13.618.430	13.379.131	13.379.131	13.150.890	228.241	13.16
	01				TITLUL I CHELTUIELI DE PERSONAL			12.744.000	13.706.430	13.467.999	13.467.999	13.239.758	228.241	13.16
	10				Cheltuieli salariale in bani			9.512.000	11.156.000	11.151.218	11.151.218	11.151.218		11.16
	10	01			Salarii de baza			9.170.000	10.791.000	10.787.937	10.787.937	10.787.937		10.75
	10	01	01		Sporuri pentru conditii de munca			8.542.000	10.168.000	10.167.404	10.167.404	10.167.404		10.15
	10	01	05					15.000	13.500	13.015	13.015	13.015		1

Capi- tol	Sub- capi- tol	Pa- ra- graf	Gru- pa / Titlu	Ar- ti- col	Ali- ne- at	Denumire indicator	Credite de angajament		Credite bugetare		Angajamente bugetare	Angajamente legale	Plati efectuate	Angajamente legale de plati	Cheltui- efectiv
							initiale	definitive	initiale	definitive					
A						B	I	2	3	4	5	6	7	8=6-7	9
10	01	12				Indemnizatii platite unor persoane din afara unitatii			271.000	283.337	283.337	283.337	283.337		28
10	01	13				Drepturi de delegare			6.000	385	385	385	385		
10	01	14				Indemnizatii de delegare			10.000	9.350	9.350	9.350	9.350		
10	01	17				Indemnizatii de hrana			336.000	314.446	314.446	314.446	314.446		31
10	02					Cheltuieli salariale in natura			137.000	127.250	127.250	127.250	127.250		15
10	02	06				Vouchere de vacanta			137.000	127.250	127.250	127.250	127.250		15
10	03					Contributii			205.000	236.031	236.031	236.031	236.031		24
10	03	07				Contributia asiguratorie pentru muanca			205.000	236.031	236.031	236.031	236.031		24
20						TITLUL II BUNURI SI SERVICII			3.161.000	2.416.430	2.416.430	2.219.014	1.991.773	227.241	1.88
20	01					Bunuri si servicii			2.185.000	1.783.430	1.615.305	1.615.305	1.491.644	123.661	1.42
20	01	01				Furnituri de birou			47.000	47.000	46.109	46.109	46.109		4
20	01	02				Materiale pentru curatenie			16.000	16.000	15.893	15.893	15.893		1
20	01	03				Incalziri, iluminat si forta motrica			330.000	429.430	407.520	407.520	398.938	8.582	35
20	01	04				Apa, canal si salubritate			280.000	335.000	320.851	320.851	320.851		36
20	01	05				Carburanti si lubrifianti			17.000	14.000	13.779	13.779	13.779		1
20	01	06				Piese de schimb				1.000	589	589	589		
20	01	08				Posta, telecomunicatii, radio, tv, internet			130.000	199.000	189.546	189.546	189.546		18
20	01	09				Materiale si prestari de servicii cu caracter functional									
20	01	30				Alte bunuri si servicii pentru intretinere si functionare			1.375.000	742.000	621.018	621.018	505.939	115.079	45
20	02					Reparatii curente			280.000	10.000	8.653	8.653	8.653		
20	05					Bunuri de natura obiectelor de inventar			167.000	46.000	45.142	45.142	45.142		7

Capi- tol	Sub- capi- tol	Pa- ra- graf	Gru- pa / Titlu	Ar- ti- col	Al- ne- at	Denumire indicator	Credite de angajament		Credite bugetare		Angajamente bugetare	Angajamente legale	Plati efectuate	Angajamente legale de platit	Cheltui efectiv
							initiale	definitive	initiale	definitive					
A							1	2	3	4	5	6	7	8=6-7	9
B															
	20	05	01			Uniforme si echipament			2.000						
	20	05	30			Alte obiecte de inventar			165.000		45.142	45.142			5
	20	06				Deplasari, detasari, transferari			65.000		7.801	7.801			
	20	06	01			Deplasari interne, detasari, transferari			15.000		7.801	7.801			
	20	06	02			Deplasari in strainatate			50.000						
	20	12				Consultanta si expertiza			260.000		311.780	311.780			15
	20	14				Protectia muncii			56.000		53.200	53.200			3
	20	25				Cheltuieli judiciare si extrajudiciare derivate din actiuni in reprezentarea intereselor statului, potrivit dispozitiilor legale			1.000		21.972	21.972			
	20	30				Alte cheltuieli			147.000		155.161	155.161			17
	20	30	01			Reclama si publicitate			111.000		119.976	119.976			10
	20	30	02			Protocol si reprezentare			31.000		31.783	31.783			2
	20	30	03			Prime de asigurare non-viata			5.000		3.402	3.402			
	51					TITLUL VI TRANSFERURI INTRE UNITATI ALE ADMINISTRATIEI PUBLICE									
	51	01				Transferuri curente			35.000						
	51	01	70			Transferuri acordate in baza contractelor de parteneriat sau asociere			71.000		97.767	97.767			5
	59					TITLUL XI ALTE CHELTUIELI									
	59	11				Asociatii si fundatii					64.701	64.701			6
	59	40				Sume aferente persoanelor cu handicap neincadrate									
	84					PLATI EFECTUATE IN ANII PRECEDENTI SI			71.000		33.066	33.066			3

Capi- tol	Sub- capi- tol	Pa- ra- graf	Gru- pa / Titlu	Ar- ti- col	Ali- ne- at	Denumire indicator	Credite de angajament		Credite bugetare		Angajamente bugetare	Angajamente legale	Plati efectuate	Angajamente legale de platit	Cheltui efectiv
							initiale	definitive	initiale	definitive					
A						B	1	2	3	4	5	6	7	8=6-7	9
						neincadrate			67.000	59.000	58.032	58.032	58.032	8=6-7	9
	84					PLATI EFECTUATE IN ANII PRECEDENTI SI RECUPERATE IN ANUL CURENT									
	85					Titlul XXI PLATI EFECTUATE IN ANII PRECEDENTI SI RECUPERATE IN ANUL CURENT				-42.000	-42.576	-42.576	-42.576		
	85	01				Plati efectuate in anii precedenti si recuperate in anul curent				-42.000	-42.576	-42.576	-42.576		
	85	01	01			Plati efectuate in anii precedenti si recuperate in anul curent (SF)				-42.000	-42.576	-42.576	-42.576		
5502						TRANZACTII PRIVIND DATORIA PUBLICA SI IMPRUMUTURI			236.000	211.000	210.130	210.130	210.130		21
	01					CHELTUIELI CURENTE			236.000	211.000	210.130	210.130	210.130		21
	30					TITLUL III DOBANZI			236.000	211.000	210.130	210.130	210.130		21
	30	01				Dobanzi aferente datoriei publice interne			236.000	211.000	210.130	210.130	210.130		21
	30	01	02			Dobanzi aferente creditelor interne garantate			236.000	211.000	210.130	210.130	210.130		21
6000	02					Partea II-a APARARE, ORDINE PUBLICA SI SIGURANTA NATIONALA			2.140.000	2.475.000	2.411.726	2.411.726	2.402.795	8.931	2.40
6102						ORDINE PUBLICA SI SIGURANTA NATIONALA			2.140.000	2.475.000	2.411.726	2.411.726	2.402.795	8.931	2.40
	01					CHELTUIELI CURENTE			2.140.000	2.507.000	2.444.240	2.444.240	2.435.309	8.931	2.40
	10					TITLUL I CHELTUIELI DE PERSONAL			1.886.000	2.269.000	2.263.177	2.263.177	2.263.177		2.20
	10	01				Cheltuieli salariale in bani			1.606.000	1.938.500	1.936.594	1.936.594	1.936.594		1.90
	10	01	01			Salarii de baza			1.580.000	1.909.000	1.907.406	1.907.406	1.907.406		1.90
	10	01	05			Sporuri pentru conditii de munca			26.000	29.500	29.188	29.188	29.188		2

Capi- tol	Sub- capi- tol	Pa- ra- graf	Ar- ti- col	Ali- ne- at	Denumire indicator	Credite de angajament		Credite bugetare		Angajamente bugetare	Angajamente legale	Plati efectuate	Angajamente legale de platit	Cheltui- efectiv
						initiale	definitive	initiale	definitive					
A					B	1	2	3	4	5	6	7	8=6-7	9
					Cheltuieli salariale in natura			244.000	285.000	281.732	281.732	281.732	281.732	28
					Norme de hrana			216.000	258.000	255.532	255.532	255.532	255.532	26
					Vouchere de vacanta			28.000	27.000	26.200	26.200	26.200	26.200	2
					Contributii			36.000	45.500	44.851	44.851	44.851	44.851	4
					Contributia asiguratorie pentru munca			36.000	45.500	44.851	44.851	44.851	44.851	4
					TITLUL II BUNURI SI SERVICII			254.000	238.000	181.063	181.063	172.132	8.931	17
					Bunuri si servicii			165.000	194.000	149.347	149.347	140.416	8.931	12
					Furniri de birou			3.000	3.000	2.498	2.498	2.498		
					Materiale pentru curatenie			3.000	3.000	2.993	2.993	2.993		
					Incalzit, iluminat si forta motrica			34.000	57.000	46.941	46.941	44.157	2.784	2
					Apa, canal si salubritate			3.000	3.000	967	967	967		
					Carburanti si lubrifianti			34.000	29.000	26.819	26.819	26.819		
					Posta, telecomunicatii, radio, tv, internet			13.000	13.000	10.039	10.039	10.039		1
					Materiale si prestari de servicii cu caracter functional			5.000	5.000	3.335	3.335	3.143	192	
					Alte bunuri si servicii pentru intretinere si functionare			70.000	81.000	55.755	55.755	49.800	5.955	4
					Reparatii curente			55.000	23.000	22.527	22.527	22.527		2
					Bunuri de natura obiectelor de inventar			22.000	9.000	7.579	7.579	7.579		2
					Uniforme si echipament			21.000	8.000	7.460	7.460	7.460		2
					Alte obiecte de inventar			1.000	1.000	119	119	119		
					Alte cheltuieli			12.000	12.000	1.610	1.610	1.610		
					Prime de asigurare non-viata			2.000	2.000	1.610	1.610	1.610		
					Alte cheltuieli cu bunuri si servicii			10.000	10.000					

Capi- tot	Sub- capi- tot	Pa- ra- graf	Gru- pa / Titlu	Ar- ti- col	Ali- ne- at	Denumire indicator	Credite de angajament		Credite bugetare		Angajamente bugetare	Angajamente legale	Plati efectuate	Angajamente legale de platit	Cheltui efectiv
							initiale	definitive	initiale	definitive					
A						B	1	2	3	4	5	6	7	8=6-7	9
						internet			76.000	76.000	68.108	68.108	68.108		68.108
	20	01	09			Materiale si prestari de servicii cu caracter functional			367.000	413.000	398.003	398.003	398.003		398.003
	20	01	30			Alte bunuri si servicii pentru intretinere si functionare			285.000	366.000	345.794	345.794	345.794		345.794
	20	02				Reparatii curente			664.000	627.000	599.897	599.897	599.897		599.897
	20	03				Hrana			28.000	34.000	33.352	33.352	33.352		33.352
	20	03	01			Hrana pentru oameni			28.000	34.000	33.352	33.352	33.352		33.352
	20	04				Medicamente si materiale sanitare			21.000	10.000	9.532	9.532	9.532		9.532
	20	04	01			Medicamente			5.000	2.000	1.782	1.782	1.782		1.782
	20	04	02			Materiale sanitare			2.000	1.000	996	996	996		996
	20	04	03			Reactivi									
	20	04	04			Dezinfectanti			14.000	7.000	6.754	6.754	6.754		6.754
	20	05				Bunuri de natura obiectelor de inventar			167.000	145.000	132.840	132.840	132.840		132.840
	20	05	30			Alte obiecte de inventar			167.000	145.000	132.840	132.840	132.840		132.840
	20	06				Deplasari, detasari, transferari			38.000	39.000	33.036	33.036	33.036		33.036
	20	06	01			Deplasari interne, detasari, transferari			37.000	38.000	32.036	32.036	32.036		32.036
	20	06	02			Deplasari in strainatate			1.000	1.000	1.000	1.000	1.000		1.000
	20	11				Carti, publicatii si materiale documentare			12.000	12.000	11.601	11.601	11.601		11.601
	20	13				Pregatire profesionala			22.000	31.000	18.488	18.488	18.488		18.488
	20	14				Protectia muncii			7.000	8.000	7.400	7.400	7.400		7.400
	20	30				Alte cheltuieli			248.000	337.000	299.420	299.420	299.420		299.420
	20	30	01			Reclama si publicitate			6.000	10.000	9.752	9.752	9.752		9.752
	20	30	03			Prime de asigurare non-viaza			5.000	5.000	4.778	4.778	4.778		4.778

Capi- tol	Sub- capi- tol	Pa- ra- graf	Ar- ti- col	Ali- ne- at	Denumire indicator	Credite de angajament		Credite bugetare		Angajamente bugetare	Angajamente legale	Plati efectuate	Angajamente legale de platit	Cheltui efectiv
						initiale	definitive	initiale	definitive					
		A			B	1	2	3	4	5	6	7	8=6-7	9
	20	30	04		Chirii	229.000		229.000	229.000	227.579	227.579	227.579	8=6-7	9
	20	30	30		Alte cheltuieli cu bunuri si servicii	8.000		8.000	8.000	57.311	57.311	57.311		22
	51				TITLUL VI TRANSFERURI INTRE UNITATI ALE ADMINISTRATIEI PUBLICE									4
	51	01			Transferuri curente	81.000		81.000						
	51	01	39		Transferuri din bugetele locale pentru finantarea unitatilor de asistenta sociala si medico-sociale	81.000		81.000						
	55				TITLUL VII ALTE TRANSFERURI	216.000		216.000	233.000	233.000	233.000	233.000		23
	55	01			A. Transferuri interne	216.000		216.000	233.000	233.000	233.000	233.000		23
	55	01	63		Finantarea invatamantului particular sau confesional acreditat	216.000		216.000	233.000	233.000	233.000	233.000		23
	57				TITLUL VIII ASISTENTA SOCIALA	235.000		235.000	606.000	187.387	187.387	187.387		16
	57	02			Ajutoare sociale	235.000		235.000	606.000	187.387	187.387	187.387		16
	57	02	01		Ajutoare sociale in numerar	235.000		235.000	606.000	187.387	187.387	187.387		16
	57	02	02		Ajutoare sociale in natura	218.000		218.000	191.000	177.307	177.307	177.307		17
	57	02	03		Tichete de cresa si tichete sociale pentru gradinita			396.000						
	59				TITLUL XI ALTE CHELTUIELI	17.000		17.000	19.000	10.080	10.080	10.080		1
	59	01			Burse	1.186.000		1.186.000	997.000	995.551	995.551	995.551		98
	59	11			Asociatii si fundatii	1.170.000		1.170.000	981.000	980.235	980.235	980.235		98
					SANATATE	16.000		16.000	16.000	15.316	15.316	15.316		
6602	01				CHELTUIELI CURENTE	1.457.000		1.430.000	1.430.000	1.421.583	1.421.583	1.421.583	91	1.41
	10				TITLUL I CHELTUIELI DE PERSONAL	1.457.000		1.430.000	1.430.000	1.421.583	1.421.583	1.421.583	91	1.41
	10	01			Cheltuieli salariale in bani	1.307.000		1.393.000	1.393.000	1.387.206	1.387.206	1.387.206		1.31
						1.255.000		1.341.000	1.341.000	1.337.218	1.337.218	1.337.218		1.31

Capi- tol	Sub- capi- tol	Pa- ra- graf	Gr- pa / Titlu	Ar- fi- col	Ab- ne- at	Denumire indicator	Credite de angajament		Credite bugetare		Angajamente bugetare	Angajamente legale	Plati efectuate	Angajamente legale de platit	Cheltui efectiv
							initiale	definitive	initiale	definitive					
A						B	1	2	3	4	5	6	7	8=6-7	9
			10 01 01			Salarii de baza	1.073.000		1.073.000	1.137.382	1.137.382	1.137.382	1.137.382		1.11
			10 01 05			Sporuri pentru conditii de munca	133.000		133.000	133.196	133.196	133.196	133.196		11
			10 01 17			Indemnizatii de hrana	49.000		49.000	46.640	46.640	46.640	46.640		4
			10 01 30			Alte drepturi salariale in bani	20.000		20.000	20.000	20.000	20.000	20.000		2
			10 02			Cheltuieli salariale in natura	23.000		23.000	21.000	20.300	20.300	20.300		2
			10 02 06			Vouchere de vacanta	23.000		23.000	21.000	20.300	20.300	20.300		2
			10 03			Contributii	29.000		31.000	29.688	29.688	29.688	29.688		2
			10 03 07			Contributia asiguratorie pentru munca	29.000		31.000	29.688	29.688	29.688	29.688		2
			20			TITLUL II BUNURI SI SERVICII	30.000		37.000	34.377	34.377	34.377	34.286	91	3
			20 01			Bunuri si servicii	8.000		11.000	9.891	9.891	9.891	9.800	91	
			20 01 01			Furnituri de birou	1.000		1.000				800		
			20 01 06			Piese de schimb									
			20 01 30			Alte bunuri si servicii pentru intretinere si functionare									
			20 04			Medicamente si materiale sanitare	7.000		10.000	10.000	9.091	9.091	9.000	91	
			20 04 01			Medicamente	22.000		26.000	26.000	24.486	24.486	24.486		
			20 04 02			Materiale sanitare	12.000		13.000	13.000	12.275	12.275	12.275		
			20 04 04			Dezinfectanti	7.000		10.000	10.000	9.260	9.260	9.260		
			51			TITLUL VI TRANSFERURI INTRE UNITATI ALE ADMINISTRATIEI PUBLICE	120.000								
			51 01			Transferuri curente	120.000								
			51 01 39			Transferuri din bugetele locale pentru finantarea unitatilor de asistenta sociala si medico-sociale	120.000								
6702						CULTURA, RECREERE, SIRIETIGIE.	2.812.000		3.311.000	3.268.436	3.268.436	3.268.436	3.251.225	17.211	3.25



Capi- tol	Pa- ra- graf	Gru- pa / Titlu	Ar- ti- col	Ali- ne- at	Denumire indicator	Credite de angajament		Credite bugetare		Angajamente bugetare	Angajamente legale	Plati efectuate	Angajamente legale de platit	Cheltuii efectiv
						1	2	3	4					
		A			B									
					intretinere si functionare									
		20	13		Pregatire profesionala			2.000	3.000	2.316	2.316	2.316	2.316	2.316
		20	30		Alte cheltuieli			3.000	25.000	24.966	24.966	24.966	24.966	24.966
		20	30	03	Prime de asigurare non-viaa			3.000	2.000	1.168	1.168	1.168	1.168	1.168
		51			TITLUL VI TRANSFERURI INTRE UNITATI ALE ADMINISTRATIEI PUBLICE			713.000						
		51	01		Transferuri curente			713.000						
		51	01	39	Transferuri din bugetele locale pentru finantarea unitatilor de asistenta sociala si medico-sociale			713.000						
		57			TITLUL VIII ASISTENTA SOCIALA			3.438.000	4.885.000	4.884.352	4.884.352	4.884.352	4.884.352	4.884.352
		57	02		Ajutoare sociale			3.438.000	4.885.000	4.884.352	4.884.352	4.884.352	4.884.352	4.884.352
		57	02	01	Ajutoare sociale in numerar			3.438.000	4.885.000	4.884.352	4.884.352	4.884.352	4.884.352	4.884.352
		59			TITLUL XI ALTE CHELTUIELI			957.000	1.275.000	1.258.307	1.258.307	1.258.307	1.258.307	1.258.307
		59	11		Asociatii si fundatii			957.000	1.275.000	1.258.307	1.258.307	1.258.307	1.258.307	1.258.307
7000	02				Partea IV-a SERVICII SI DEZVOLTARE PUBLICA, LOCUINTE, MEDIU SI APE			11.290.000	14.277.000	12.246.051	12.246.051	11.577.524	668.527	11.15
7002					LOCUINTE, SERVICII SI DEZVOLTARE PUBLICA			2.624.000	3.505.000	3.390.043	3.390.043	3.254.511	135.532	2.84
		01			CHELTUIELI CURENTE			2.068.000	3.031.000	2.917.111	2.917.111	2.781.579	135.532	2.84
		20			TITLUL II BUNURI SI SERVICII			2.068.000	2.974.000	2.873.721	2.873.721	2.738.189	135.532	2.84
		20	01		Bunuri si servicii			2.068.000	2.974.000	2.873.721	2.873.721	2.738.189	135.532	2.84
		20	01	03	Incalzit, iluminat si forta motrica			1.430.000	2.374.000	2.277.673	2.277.673	2.267.057	10.616	2.42
		20	01	04	Apa, canal si salubritate			1.000						
		20	01	30	Alte bunuri si servicii pentru intretinere si functionare			637.000	600.000	596.048	596.048	471.132	124.916	37

Capi- tol	Sub- capi- tol	Pa- ra- graf	Gro- pa / Titlu	Ac- ti- col	Al- ne- at	Denumire indicator	Credite de angajament		Credite bugetare		Angajamente bugetare	Angajamente legale	Plati efectuate	Angajamente legale de platit	Cheltui efectiv
							initiale	definitive	initiale	definitive					
A						B	1	2	3	4	5	6	7	8=6-7	9
	59					TITLUL XI ALTE CHELTUIELI				57.000	43.390	43.390	43.390		4
	59	11				Asociatii si fundatii				57.000	43.390	43.390	43.390		4
	79					OPERATIUNI FINANCIARE			556.000	508.000	507.835	507.835	507.835		
	81					TITLUL XIX RAMBURSARI DE CREDITE			556.000	508.000	507.835	507.835	507.835		
	81	01				Rambursari de credite externe			556.000	508.000	507.835	507.835	507.835		
	81	01	02			Rambursari de credite externe din fondul de garantare			556.000	508.000	507.835	507.835	507.835		
	84					PLATI EFECTUATE IN ANII PRECEDENTI SI RECUPERATE IN ANUL CURENT			-34.000	-34.000	-34.903	-34.903	-34.903		
	85					Titlul XXI PLATI EFECTUATE IN ANII PRECEDENTI SI RECUPERATE IN ANUL CURENT			-34.000	-34.000	-34.903	-34.903	-34.903		
	85	01				Plati efectuate in anii precedenti si recuperate in anul curent			-34.000	-34.000	-34.903	-34.903	-34.903		
	85	01	01			Plati efectuate in anii precedenti si recuperate in anul curent (SE)			8.666.000	10.772.000	8.856.008	8.856.008	8.323.013		8.30
7402	01					PROTECTIA MEDIULUI			8.666.000	10.772.000	8.856.008	8.856.008	8.323.013		8.30
	20					TITLUL II BUNURI SI SERVICII			8.666.000	10.772.000	8.856.008	8.856.008	8.323.013		8.30
	20	01				Bunuri si servicii			8.666.000	10.772.000	8.856.008	8.856.008	8.323.013		8.30
	20	01	09			Materiale si prestari de servicii cu caracter functional			8.400.000	10.409.000	8.524.014	8.524.014	7.991.019		7.97
	20	01	30			Alte bunuri si servicii pentru intretinere si functionare			266.000	363.000	331.994	331.994	331.994		30
8000	02					Partea V-a ACTIVUNI ECONOMICE			13.002.000	15.944.000	15.866.480	15.866.480	14.348.852		13.10

Capi- tot	Sub- capi- tot	Pa- ra- graf	Gr- pa / Titlu	Ar- ti- col	Ali- ne- at	Denumire indicator	Credite de angajament		Credite bugetare		Angajamente legale	Plati efectuate	Angajamente legale de platit	Cheltui efectiv	
							initiale	definitive	initiale	definitive					
A						B	1	2	3	4	5	6	7	8=6-7	9
						de pret si tarif				6.354.000	6.344.166	6.065.707	278.459	5.74	
	84					TITLUL XV PLATI EFECTUATE IN ANII PRECEDENTI SI RECUPERATE IN ANUL CURENT			4.448.000	6.344.166	6.344.166	6.065.707	278.459	5.74	
	85					Titlul XXI PLATI EFECTUATE IN ANII PRECEDENTI SI RECUPERATE IN ANUL CURENT			-27.000	-27.750	-27.750	-27.750			
	85	01				Plati efectuate in anii precedenti si recuperate in anul curent			-27.000	-27.750	-27.750	-27.750			
	85	01	01			Plati efectuate in anii precedenti si recuperate in anul curent (SF)			-27.000	-27.750	-27.750	-27.750			
8702	01					ALTE ACTIUNI ECONOMICE			29.000	46.000	35.548	35.548			
	20					CHELTUIELI CURENTE			29.000	46.000	35.548	35.548			
	20	01				Bunuri si servicii			26.000	44.000	33.553	33.553			
	20	01	01			Furnituri de birou			1.000	1.000	241	241			
	20	01	02			Materiale pentru curatenie			1.000	1.000	759	759			
	20	01	03			Incalzit, iluminat si forta motrica			12.000	30.000	22.871	22.871			
	20	01	04			Apa, canal si salubritate			1.000	1.000	408	408			
	20	01	08			Posta, telecomunicatii, radio, tv, internet			4.000	4.000	2.904	2.904			
	20	01	09			Materiale si prestari de servicii cu caracter functional			1.000	1.000	419	419			
	20	01	30			Alte bunuri si servicii pentru intretinere si functionare			6.000	6.000	5.951	5.951			

Capi- tol	Sub- capi- tol	Pa- ra- graf	Gru- pa / Titlu	Ar- ti- col	Ali- ne- at	Denumire indicator	Credite de angajament		Credite bugetare		Angajamente legale	Plati efectuate	Angajamente legale de platit	Cheltui efectiv	
							initiale	definitive	initiale	definitive					
	A					B	1	2	3	4	5	6	7	8=6-7	9
	20	05				Bunuri de natura obiectelor de inventar			2.000	2.000	1.995	1.995	1.995		
	20	05		30		Alte obiecte de inventar			2.000	2.000	1.995	1.995	1.995		
	20	11				Carti, publicatii si materiale documentare			1.000						

Conducatorul institutiei

Conducatorul compartimentului
financiar-contabil


Capi- tol	Sub- capi- tol	Pa- ra- graf	Gru- pa / Titlu	Ar- ticol	Ali- ne- at	Denumire indicator	Credite de angajament		Credite bugetare		Angajamente bugetare	Angajamente legale	Plati efectuate	Angajamente legale de platit	Cheltui efectiv
							initiale	definitive	initiale	definitive					
A						B	1	2	3	4	5	6	7	8=6-7	9
			58	01		Programe din Fondul European de Dezvoltare Regionala (FEDR)				726.000	707.812	707.812	707.812		
			58	01	01	Finantarea nationala				15.000	14.156	14.156	14.156		
			58	01	02	Finantarea externa nerambursabila				711.000	693.656	693.656	693.656		
			58	02		Programe din Fondul Social European (FSE)				59.000	57.618	57.618	57.618		
			58	02	01	Finantarea nationala				2.000	1.152	1.152	1.152		
			58	02	02	Finantarea externa nerambursabila				1.712.000	56.466	56.466	56.466		
			61			Titlul XIII PROIECTE CU FINANTARE DIN SUMELE APERENTE COMPONENTEI DE IMPRUMUT A PNRR									
			61	01		Fonduri din imprumut rambursabil				13.802.000	332.010	332.010	332.010	14.280	
			61	03		Sume aferente TVA				11.598.000	279.000	279.000	267.000	12.000	
			70			CHELTUIELI DE CAPITAL				2.204.000	53.010	53.010	50.730	2.280	
			71			TITLUL XV ACTIVE NEFINANCIARE				523.000	238.107	238.107	29.857	208.250	
			71	01		Active fixe				523.000	238.107	238.107	29.857	208.250	
			71	01	01	Constructii				523.000	238.107	238.107	29.857	208.250	
			71	01	02	Masini, echipamente si mijloace de transport									
			71	01	03	Mobilier, aparatura birou si alte active corporale									
			71	01	30	Alte active fixe (inclusiv reparatii capitate)				523.000	238.107	238.107	29.857	208.250	
5402			70			ALTE SERVICII PUBLICE GENERALE				6.000	5.700	5.700	5.700		
			70			CHELTUIELI DE CAPITAL				6.000	5.700	5.700	5.700		
			71			TITLUL XV ACTIVE NEFINANCIARE				6.000	5.700	5.700	5.700		

Capi- tol	Sub- capi- tol	Pa- ra- graf	Gru- pa / Titlu col	Ali- ne- at	Denumire indicator	Credite de angajament		Credite bugetare		Angajamente bugetare	Angajamente legale	Plati efectuate	Angajamente legale de platit	Cheltui- efectiv
						initiale	definitive	initiale	definitive					
A					B	1	2	3	4	5	6	7	8=6-7	9
			58	01	CADRULUI FINANCIAR 2014-2020			9.606.000	9.606.000	246.307	246.307	87.744	158.563	
					Programe din fondul European de Dezvoltare Regionala (FEDR)			9.606.000	9.606.000	246.307	246.307	87.744	158.563	
			58	01	Finantarea externa nerambursabila			186.000	186.000	4.926	4.926	1.755	3.171	
			58	01	Cheltuieli neeligibile			9.082.000	9.082.000	241.381	241.381	85.989	155.392	
			70		CHELTUIELI DE CAPITAL			338.000	338.000					
			71		TITLUL XV ACTIVE NEFINANCIARE			163.000	171.000	168.903	168.903	26.103	142.800	1.41
			71	01	Active fixe			163.000	171.000	168.903	168.903	26.103	142.800	1.41
			71	01	Constructii									
			71	01	Alte active fixe									
					(inclusiv reparatii capitale)			163.000	171.000	168.903	168.903	26.103	142.800	1.41
7402					PROTECTIA MEDIULUI			10.862.000	13.379.000	539.031	539.031	295.928	243.103	€
			01		CHELTUIELI CURENTE			4.559.000	7.076.000	322.462	322.462	215.019	107.443	
			60		Titlul XII PROIECTE CU FINANTARE									
					DIN SUMELE REPREZENTAND ASISTENTA									
					FINANCIARA NERAMBURSABILA									
					AFERENTA PNRR			48.000						
			60	01	Fonduri europene nerambursabile			40.000						
			60	03	Sume aferente TVA			8.000						
			61		Titlul XIII PROIECTE CU FINANTARE									
					DIN SUMELE AFERENTE COMPONENTEI									
					DE IMPRUMUT A PNRR			4.511.000	7.076.000	322.462	322.462	215.019	107.443	
			61	01	Fonduri din imprumut rambursabil			3.791.000	5.946.000	279.674	279.674	180.924	98.750	
			61	03	Sume aferente TVA			720.000	1.130.000	42.788	42.788	34.095	8.693	

Capi- tol	Sub- capi- tol	Pa- ra- graf	Gru- pa / Titlu	Ar- ti- col	Ali- ne- at	Denumire indicator	Credite de angajament		Credite bugetare		Angajamente bugetare	Angajamente legale	Plati efectuate	Angajamente legale de platit	Cheltui efectiv
							initiale	definitive	initiale	definitive					
			A			B	1	2	3	4	5	6	7	8=6-7	9
			70			CHELTUIELI DE CAPITAL			6.303.000	6.303.000	216.569	216.569	80.909	135.660	€
			71			TITLUL XV ACTIVE NEFINANCIARE			6.303.000	6.303.000	216.569	216.569	80.909	135.660	€
			71	01		Active fixe			6.303.000	6.303.000	216.569	216.569	80.909	135.660	€
			71	01	01	Constructii			6.233.000	6.233.000	147.263	147.263	11.603	135.660	€
			71	01	03	Mobilier, aparatura birotica si alte active corporale			70.000	70.000	69.306	69.306	69.306	135.660	€
			71	01	30	Alte active fixe (inclusiv reparatii capitale)									€
8000	02					Partea V-a ACTIUNI ECONOMICE			46.087.000	46.087.000	19.367.891	19.367.891	7.304.758	12.063.133	€
8402						TRANSPORTURI			46.087.000	46.087.000	19.367.891	19.367.891	7.304.758	12.063.133	€
	01					CHELTUIELI CURENTE			41.737.000	43.527.000	16.329.792	16.329.792	4.892.553	11.437.239	€
	58					TITLUL X PROIECTE CU FINANTARE DIN FONDURI EXTERNE NERAMBURSABILE									€
						CADRULUI FINANCIAR 2014-2020			17.497.000	17.497.000	16.329.792	16.329.792	4.892.553	11.437.239	€
						Programe din Fondul European de Dezvoltare Regionala (FEDR)			17.497.000	17.497.000	16.329.792	16.329.792	4.892.553	11.437.239	€
			58	01	01	Finantarea nationala			341.000	341.000	318.441	318.441	89.781	238.660	€
			58	01	02	Finantarea externa nerambursabila			16.726.000	16.726.000	15.603.610	15.603.610	4.399.275	11.204.335	€
			58	01	03	Cheltuieli neeligibile			430.000	430.000	407.741	407.741	403.497	4.244	€
			60			Titlul XII PROIECTE CU FINANTARE DIN SUMELE REPREZENTAND ASISTENTA FINANCIARA NERAMBURSABILA AFERENTA PNRR									€
			60	01		Fonduri europene nerambursabile			24.240.000	3.255.000					€
			60	02		Finantare publica nationala			20.370.000	2.735.000					€

Capi- tol	Sub- capi- tol	Pa- ra- gra- ful graf	Gru- pa / Titlu col	Ali- ne- at	Denumire indicator	Credite de angajament		Credite bugetare		Angajamente bugetare	Angajamente legale	Plati efectuate	Angajamente legale de platit	Cheltui- e efectiv
						initiale	definitive	initiale	definitive					
			A		B	1	2	3	4	5	6	7	8=6-7	9
			60	03	Sume aferente TVA	3.870.000	520.000							
			61		Titlu XIII PROIECTE CU FINANTARE DIN SUMELE AFERENTE COMPONENTEI DE IMPRUMUT A PNRR		22.775.000							
			61	01	Fonduri din imprumut rambursabil		19.139.000							
			61	03	Sume aferente TVA		3.636.000							
			70		CHELTUIELI DE CAPITAL	4.350.000	4.677.000	4.350.000	4.677.000	3.038.099	3.038.099	2.412.205	625.894	10,30
			71		TITLUL XV ACTIVE NEFINANCIARE	4.350.000	4.677.000	4.350.000	4.677.000	3.038.099	3.038.099	2.412.205	625.894	10,30
			71	01	Active fixe	3.850.000	4.190.000	3.850.000	4.190.000	2.579.283	2.579.283	2.255.466	323.817	10,08
			71	01 01	Constructii									
			71	01 03	Mobilier, aparatura biroutica si alte active corporale									
			71	01 30	Alte active fixe (inclusiv reparatii capitale)	500.000	487.000	500.000	487.000	458.816	458.816	156.739	302.077	18
8702			70		ALTE ACTIVITATI ECONOMICE CHELTUIELI DE CAPITAL									
			71		TITLUL XV ACTIVE NEFINANCIARE									
			71	01	Active fixe									
			71	01 03	Mobilier, aparatura biroutica si alte active corporale									


Conducatorul compartimentului
financiar-contabil



Capi- tol	Sub- capi- tol	Pa- ra- graf	Gr- pa / Titlu	Ar- ti- col	Ali- ne- at	Denumire indicator	Prevederi bugetare initiale	Prevederi bugetare definitive	Drepturi constatate			Incasari realizate	Stingeri pe alte cai decat incasari	Drepturi constatate de incasat	
									Total, din care:	din anii precedenti	din anul curent				
A						B	1	2	3=4+5	4	5	6	7	8=3-6-7	
0						TOTAL JUDETEL MURES									
0001	08					TOTAL VENITURI-NERAMBURSABILE	3.589.000	3.649.000	1.799.159		1.799.159	1.799.159			
4100						IV. SUBVENTII	92.000	548.000	248.446		248.446	248.446			
4208						SUBVENTII DE LA BUGETUL DE STAT	92.000	548.000	248.446		248.446	248.446			
						Cofinantere publica acordata in cadrul									
						Mecanismelor financiare Spatiul									
						Economic European si Norvegian 2014-2021	92.000	548.000	248.446		248.446	248.446			
4808						SUME PRIMITE DE LA UE/ALTI DONATORI IN									
						CONTUL PLAILOR EFECTUATE SI PREFINANTARI									
						AFERENTE CADRULUI FINANCIAR 2014-2020	3.497.000	3.101.000	1.550.713		1.550.713	1.550.713			
						Mecanismele financiare Spatiul Economic									
						European si Norvegian 2014-2021	3.497.000	3.101.000	1.550.713		1.550.713	1.550.713			
4808	31					Prefinantare	3.497.000	3.101.000	1.550.713		1.550.713	1.550.713			

DETALIEREA CHELTUIELILOR
- fonduri externe nerambursabile -
31.12.2023

Capi- tol	Sub- capi- tol	Pa- ra- graf	Gru- pa / Titlu	Ar- ti- col	Ali- ne- at	Denumire indicator	Credite de angajament		Credite bugetare		Angajamente bugetare	Angajamente legale	Plati efectuate	Angajamente legale de platit	Cheltui efectiv
							initiale	definitive	initiale	definitive					
A						B	1	2	3	4	5	6	7	8=6-7	9
0						TOTAL JUDETEL MURES									
5008			01			FONDURI EXTERNE NERAMBURSABILE CHELTUIELI CURENTE	3.589.000		3.589.000	3.649.000	2.437.085	2.437.085	1.636.090	800.995	1.12
			58			TITLUL X PROIECTE CU FINANTARE DIN FONDURI EXTERNE NERAMBURSABILE	3.589.000		3.589.000	3.649.000	2.437.085	2.437.085	1.636.090	800.995	1.12
6608			01			CADRULUI FINANCIAR 2014-2020 SANAYAYE	3.589.000		3.589.000	3.649.000	2.437.085	2.437.085	1.636.090	800.995	1.12
			58			CHELTUIELI CURENTE									
						TITLUL X PROIECTE CU FINANTARE DIN FONDURI EXTERNE NERAMBURSABILE									
						CADRULUI FINANCIAR 2014-2020									
			58	31		Mecanismele financiare Spatiul Economic European si Norvegian 2014-2021	3.589.000		3.589.000	3.649.000	2.437.085	2.437.085	1.636.090	800.995	1.12
						Finantare nationala	539.000		539.000	548.000	365.563	365.563	248.445	117.118	1.12
			58	31	02	Finantare externa nerambursabila	3.050.000		3.050.000	3.101.000	2.071.522	2.071.522	1.387.645	683.877	9*



Conducatorul compartimentului
financiar-contabil



**CONTUL DE EXECUTIE AL INSTITUTIILOR PUBLICE FINANTATE
DE VENITURI PROPRII SI SUBVENTII DIN BUGETUL LOCAL CHELTUIELI**
31.12.2023

Capi- tot	Sub- capi- tot	Pa- ra- graf	Gru- pa / Titlu	Ar- ti- col	Ali- ne- at	Denumire indicator	Credite de angajament		Credite bugetare		Angajamente bugetare	Angajamente legale	Plati efectuate	Angajamente legale de platit	Cheltui efectiv
							initiale	definitive	initiale	definitive					
							1	2	3	4					
0						B									
5010						TOTAL JUDETUL MURES									
6510						TOTAL CHELTUIELI DIN VENITURI PROPRII SI SUBVENTII									
	03					INVATAMANT									
						Invatamant prescolar si primar									
						Invatamant prescolar									
						Invatamant primar									
						Invatamant secundar									
						Invatamant secundar inferior									
						Invatamant secundar superior									
6610						SANATAIE									
	06					Servicii medicale in unitati sanitare cu paturi									
6610	06	01				Spitale generale									
6710						CULTURA, RECREERE SI RELIGIE									
	03					Servicii culturale									
						Muzee									
	05					Servicii recreative si sportive									
						Sport									
8010						ACTIUNI GENERALE ECONOMICE, SI DE MUNCA									
	01					Actiuni generale economice si comerciale									
						Alte cheltuieli pentru actiuni generale economice si comerciale									

**DETALIEREA CHELTUIELILOR
INSTITUTII PUBLICE FINANTATE DIN VENITURI PROPRII
SI SUBVENTII DIN BUGETUL LOCAL**

Pag. 2

Capi- tol	Sub- capi- tol	Pa- ra- graf	Gr- pa / Titlu	Ali- ne- at	Denumire indicator	Credite de angajament		Credite bugetare		Angajamente legale	Plati efectuate	Angajamente legale de platit	Cheltui- efectiv	
						initiale	definitive	initiale	definitive					
A					B	1	2	3	4	5	6	7	8=6-7	9
0					TOTAL JUDETUL MURES									
5010					TOTAL CHELTUIELI DIN VENITURI PROPRII SI SUBVENTII									
			01		CHELTUIELI CURENTE			76.088.000	87.234.000	67.957.382	63.470.101	4.487.281	66.37	
			10		TITLUL I CHELTUIELI DE PERSONAL			74.708.000	86.348.000	67.410.299	63.244.141	4.166.158	64.65	
			20		TITLUL II BUNURI SI SERVICII			54.438.000	51.043.000	50.923.997	50.828.982	95.015	49.87	
			58		TITLUL X PROIECTE CU FINANTARE DIN FONDURI EXTERNE NERAMBURSABILE			16.986.000	16.325.000	13.970.571	9.859.428	4.071.143	12.95	
			59		CADRULUI FINANCIAR 2014-2020			3.000.000	3.009.000	2.314.840	2.314.840		1.50	
			60		TITLUL XI ALTE CHELTUIELI			284.000	284.000	200.891	200.891		20	
					Titlul XII PROIECTE CU FINANTARE DIN SUMELE REPREZENTAND ASISTENTA FINANCIARA NERAMBURSABILA AFERENTA PNRR				15.685.000					
			70		CHELTUIELI DE CAPITAL			1.380.000	1.275.000	937.103	615.980	321.123	1.72	
			71		TITLUL XV ACTIVE NEFINANCIARE			1.380.000	1.275.000	937.103	615.980	321.123	1.72	
			84		PLATI EFECTUATE IN ANII PRECEDENTI SI RECUPERATE IN ANUL CURENT				-389.000	-390.020	-390.020			
			85		Titlul XXI PLATI EFECTUATE IN ANII PRECEDENTI SI RECUPERATE IN ANUL CURENT				-389.000	-390.020	-390.020			
6510			01		INVATAMANT			917.000	938.000	605.196	605.196		67	
			20		CHELTUIELI CURENTE			902.000	926.000	593.456	593.456		60	
			20		TITLUL II BUNURI SI SERVICII			902.000	926.000	593.456	593.456		60	
					Bunuri si servicii			190.000	207.000	76.606	76.606		8	

Capi- tol	Sub- capi- tol	Pa- ra- graf	Gra- pa / Titlu	Ar- ti- col	Ali- ne- at	Denumire indicator	Credite de angajament		Credite bugetare		Angajamente bugetare	Angajamente legale	Plati efectuate	Angajamente legale de platit	Cheltui efectiv
							initiale	definitive	initiale	definitive					
						B	1	2	3	4	5	6	7	8=6-7	9
						A									
						B									
						20 01 01	Furnituri de birou		1.000	1.000					
						20 01 02	Materiale pentru curatenie		8.000	8.000	1.761	1.761	1.761	1.761	
						20 01 03	Incalziri, iluminat si forta motrica		8.000	11.000	4.000	4.000	4.000	4.000	
						20 01 04	Apa, canal si salubritate		6.000	6.000					
						20 01 05	Carburanti si lubrifianti		6.000	6.000	2.500	2.500	2.500	2.500	
						20 01 06	Piese de schimb		2.000	2.000					
						20 01 07	Transport		1.000	1.000					
						20 01 08	Posta, telecomunicatii, radio, tv, internet		10.000	10.000	7.652	7.652	7.652	7.652	
						20 01 09	Materiale si prestari de servicii cu caracter functional		2.000	2.000	893	893	893	893	
						20 01 30	Alte bunuri si servicii pentru intretinere si functionare		146.000	160.000	59.800	59.800	59.800	59.800	
						20 02	Reparatii curente		54.000	54.000	12.899	12.899	12.899	12.899	
						20 03	Hrana		600.000	600.000	490.988	490.988	490.988	490.988	
						20 03 01	Hrana pentru oameni		600.000	600.000	490.988	490.988	490.988	490.988	
						20 05	Bunuri de natura obiectelor de inventar		54.000	61.000	12.963	12.963	12.963	12.963	
						20 05 30	Alte obiecte de inventar		54.000	61.000	12.963	12.963	12.963	12.963	
						20 06	Deplasari, deplasari, transferari		2.000	2.000					
						20 06 01	Deplasari interne, deplasari, transferari		2.000	2.000					
						20 13	Pregatire profesionala		2.000	2.000					
						20 30	Alte cheltuieli		2.000	2.000					
						20 30 30	Alte cheltuieli cu bunuri si servicii								
						70	CAPITULUL DE CAPITAL		15.000	12.000	11.740	11.740	11.740	11.740	
						71	ACTIVUL XV ACTIVE NEFINANCIARE		15.000	12.000	11.740	11.740	11.740	11.740	

Capi- tol	Sub- capi- tol	Pa- ra- graf	Gru- pa / Titlu	Ar- ti- col	Ali- ne- at	Denumire indicator	Credite de angajament		Credite bugetare		Angajamente bugetare	Angajamente legale	Plati efectuate	Angajamente legale de platit	Cheltui efectiv
							initiale	definitive	initiale	definitive					
A						B	1	2	3	4	5	6	7	8=6-7	9
	20	01	04			Apa, canal si salubritate			505.000	294.000	136.881	136.881	97.380	39.501	11
	20	01	05			Carburant si lubrifianti			44.000	34.000	19.422	19.422	18.343	1.079	1
	20	01	06			Piese de schimb			197.000	25.000	20.268	20.268	13.153	7.115	1
	20	01	07			Transport			1.000	3.000	1.372	1.372	387	988	
	20	01	08			Posta, telecomunicatii, radio, tv, internet			169.000	179.000	151.269	151.269	136.434	14.835	11
	20	01	09			Materiale si prestari de servicii cu caracter functional			2.256.000	2.075.000	1.986.227	1.986.227	1.231.401	754.826	1.66
	20	01	30			Ate bunuri si servicii pentru intretinere si functionare			531.000	223.000	210.479	210.479	131.564	78.915	11
	20	03				Hrana			730.000	850.000	779.877	779.877	634.272	145.605	71
	20	03	01			Hrana pentru oameni			730.000	850.000	779.877	779.877	634.272	145.605	71
	20	04				Medicamente si materiale sanitare			7.047.000	5.254.000	4.748.069	4.748.069	2.242.047	2.506.022	4.52
	20	04	01			Medicamente			2.900.000	2.394.000	2.268.066	2.268.066	1.160.004	1.108.063	1.91
	20	04	02			Materiale sanitare			2.394.000	1.044.000	966.658	966.658	427.202	539.456	1.21
	20	04	03			Reactivi			1.317.000	1.502.000	1.382.253	1.382.253	603.695	778.558	1.24
	20	04	04			Dezinfectanti			436.000	314.000	131.092	131.092	51.146	79.946	11
	20	05				Bunuri de natura obiectelor de inventar			400.000	420.000	211.466	211.466	174.303	37.163	1
	20	05	01			Uniforme si echipament			6.000	16.000	13.880	13.880		13.880	
	20	05	03			Lenjerie si accesorii de pat			68.000	68.000	16.266	16.266	11.281	4.985	1
	20	05	30			Alte obiecte de inventar			326.000	356.000	181.320	181.320	163.022	18.298	1
	20	06				Deplasari, detasari, transferari			112.000	25.000	19.989	19.989	19.989		1
	20	06	01			Deplasari interne, detasari, transferari			105.000	25.000	19.989	19.989	19.989		1
	20	06	02			Deplasari in strainatate									
	20	09				Materiale de laborator				130.000	60.396	60.396	1.860	37.536	1


Capi- tol	Pa- ra- graf	Gru- pa / Titlu	Ar- ticol	Al- ne- at	Denumire indicator	Credite de angajament		Credite bugetare		Angajamente bugetare	Angajamente legale	Plati efectuate	Angajamente legale de platit	Cheltui efectiv
						initiale	definitive	initiale	definitive					
A					B	1	2	3	4	5	6	7	8=6-7	9
		70			CHELTUIELI DE CAPITAL			361.000	270.000	47.311	47.311	47.311		1,36
		71			TITLUL XV ACTIVE NEFINANCIARE			361.000	270.000	47.311	47.311	47.311		1,36
		71	01		Active fixe			361.000	270.000	47.311	47.311	47.311		1,36
		71	01	01	Construcții									5
		71	01	02	Masini, echipamente si mijloace de transport									
		71	01	03	Mobilier, aparatura birou si alte active corporale			361.000	49.000	47.311	47.311	47.311		1,01
		84			PLATI EFECTUATE IN ANII PRECEDENTI SI RECUPERATE IN ANUL CURENT				221.000					32
		85			Titlul XXI PLATI EFECTUATE IN ANII PRECEDENTI SI RECUPERATE IN ANUL CURENT				-387.000	-387.357	-387.357	-387.357		
		85	01		Plati efectuate in anii precedenti si recuperate in anul curent				-387.000	-387.357	-387.357	-387.357		
		85	01	01	Plati efectuate in anii precedenti si recuperate in anul curent (SF)				-387.000	-387.357	-387.357	-387.357		
		85	01	02	Plati efectuate in anii precedenti si recuperate in anul curent (SD)				-368.000	-368.007	-368.007	-368.007		
6710					CULTURA, RECREERE SI RELIGIE			4.102.000	-19.000	-19.350	-19.350	-19.350		4,55
		01			CHELTUIELI CURENTE			3.098.000	5.334.000	5.083.741	5.083.741	4.755.269	328.472	
		10			TITLUL I CHELTUIELI DE PERSONAL			2.241.000	4.343.000	4.208.352	4.208.352	4.201.003	7.349	
		10	01		Cheltuieli salariale in bani			2.188.000	1.292.000	1.287.705	1.287.705	1.287.705		1,28
		10	01	01	Salarii de baza			2.188.000	1.236.230	1.236.230	1.236.230	1.236.230		1,22
		10	01	02	Indemnizatii plătite unor persoane din			1.122.000	1.176.780	1.175.965	1.175.965	1.175.965		1,17

Capi- tot	Sub- capi- tot	Pa- ra- graf	Gru- pa / Titlu	Ar- ti- col	Ali- ne- at	Denumire indicator	Credite de angajament		Credite bugetare		Angajamente bugetare	Angajamente legale	Plati efectuate	Angajamente legale de platit	Cheltui efectiv
							initiale	definitive	initiale	definitive					
A						B	1	2	3	4	5	6	7	8=6+7	9
						afara unitatii			996.000						
	10	01	13			Drepturi de delegate			2.000	1.000	46	46	46		
	10	01	17			Indemnizatii de hrana			68.000	60.219	60.219	60.219	60.219		
	10	02				Cheltuieli salariale in natura			27.000	24.000	23.700	23.700	23.700		
	10	02	06			Vouchere de vacanta			27.000	24.000	23.700	23.700	23.700		
	10	03				Contributii			26.000	30.000	27.775	27.775	27.775		
	10	03	07			Contributia asiguratorie pentru munca			26.000	30.000	27.775	27.775	27.775		
	20					TITLUL II BUNURI SI SERVICII			857.000	3.051.000	2.920.647	2.920.647	2.913.298	7.349	3.00
	20	01				Bunuri si servicii			661.000	2.622.000	2.497.264	2.497.264	2.489.915	7.349	2.64
	20	01	01			Furnituri de birou			4.000	3.000	2.920	2.920	2.920		
	20	01	02			Materiale pentru curatenie			7.000	6.000	5.753	5.753	5.753		
	20	01	03			Încalzit, iluminat si forta motrica			283.000	195.000	149.560	149.560	149.041	519	14
	20	01	04			Apa, canal si salubritate			26.000	54.000	52.813	52.813	52.813		
	20	01	07			Transport			23.000	16.000	15.402	15.402	15.402		
	20	01	08			Posta, telecomunicatii, radio, tv, internet			16.000	16.000	11.460	11.460	11.460		
	20	01	09			Materiale si prestari de servicii cu caracter functional			69.000	1.960.000	1.923.040	1.923.040	1.923.040		
	20	01	30			Alte bunuri si servicii pentru intretinere si functionare			233.000	372.000	336.316	336.316	329.486	6.830	32
	20	02				Reparatii curente			10.000	55.000	54.714	54.714	54.714		
	20	03				Hrana			42.000	40.000	39.550	39.550	39.550		
	20	03	01			Hrana pentru oameni			42.000	40.000	39.550	39.550	39.550		
	20	04				Medicamente si materiale sanitare			4.000	3.000	2.355	2.355	2.355		
	20	04	01			Medicamente			4.000	3.000	2.355	2.355	2.355		

Capi- tol	Pa- ra- capi- tol	Gru- pa / Titlu	Ar- ti- col	Ali- ne- at	Denumire indicator	Credite de angajament		Credite bugetare		Angajamente bugetare	Angajamente legale	Plati efectuate	Angajamente legale de platit	Cheltui- efectiv
						initiale	definitive	initiale	definitive					
A					B	1	2	3	4	5	6	7	8=6-7	9
	20	05			Banani de natura obiectelor de inventar			14.000	58.000	57.212	57.212	57.212	57.212	
	20	05	01		Uniforme si echipament			7.000	42.000	41.996	41.996	41.996	41.996	
	20	05	30		Alte obiecte de inventar			7.000	16.000	15.216	15.216	15.216	15.216	
	20	06			Deplasari, detasari, transferari			58.000	160.000	158.626	158.626	158.626	158.626	
	20	06	01		Deplasari interne, detasari, transferari			58.000	160.000	158.626	158.626	158.626	158.626	
	20	11			Carti, publicatii si materiale documentare			15.000	10.000	9.186	9.186	9.186	9.186	
	20	30			Alte cheltuieli			53.000	103.000	101.740	101.740	101.740	101.740	
	20	30	03		Prime de asigurare non-viata			1.000	1.000					
	20	30	04		Chirii			52.000	102.000	101.740	101.740	101.740	101.740	
	70				CHELTUIELI DE CAPITAL			1.004.000	993.000	878.052	878.052	556.929	321.123	
	71				TITLUL XV ACTIVE NEFINANCIARE			1.004.000	993.000	878.052	878.052	556.929	321.123	
	71	01			Active fixe			1.004.000	993.000	878.052	878.052	556.929	321.123	
	71	01	01		Constructii			749.000	693.000	578.557	578.557	257.434	321.123	
	71	01	30		Alte active fixe (inclusiv reparatii capitale)			255.000	300.000	299.495	299.495	299.495	299.495	
	84				PLATI EFECTUATE IN ANII PRECEDENTI SI RECUPERATE IN ANUL CURENT				-2.000	-2.663	-2.663	-2.663	-2.663	
	85				Titlu XXI PLATI EFECTUATE IN ANII PRECEDENTI SI RECUPERATE IN ANUL CURENT				-2.000	-2.663	-2.663	-2.663	-2.663	
	85	01			Plati efectuate in anii precedenti si recuperate in anul curent				-2.000	-2.663	-2.663	-2.663	-2.663	
	85	01	01		Plati efectuate in anii precedenti si: recuperate in anul curent (SF)				-2.000	-2.663	-2.663	-2.663	-2.663	

Capi- tol	Sub- capi- tol	Pa- ra- graf	Ar- ti- col	Ali- ne- at	Denumire indicator	Credite de angajament		Credite bugetare		Angajamente bugetare	Angajamente legale	Plati efectuate	Angajamente legale de platit	Cheltui- efectiv
						initiale	definitive	initiale	definitive					
A					B	1	2	3	4	5	6	7	8=6-7	9
8010					ACTIUNI GENERALE ECONOMICE, SI DE MUNCA			118.000	118.000	111.882	111.882	111.882	8=6-7	9
	01				CHELTUIELI CURENTE			113.000	118.000	111.882	111.882	111.882		10
	10				TITLUL CHELTUIELI DE PERSONAL			98.000	100.000	98.820	98.820	98.820		10
	10	01			Cheltuieli salariale in bani			93.000	96.000	95.370	95.370	95.370		5
	10	01	01		Salarii de baza			89.000	92.000	91.625	91.625	91.625		8
	10	01	17		Indemnizatii de hrana			4.000	4.000	3.745	3.745	3.745		8
	10	02			Cheltuieli salariale in natura			3.000	2.000	1.450	1.450	1.450		8
	10	02	06		Vouchere de vacanta			3.000	2.000	1.450	1.450	1.450		8
	10	03			Contributii			2.000	2.000	2.000	2.000	2.000		8
	10	03	07		Contributia asiguratorie pentru munca			2.000	2.000	2.000	2.000	2.000		8
	20				TITLUL II BUNURI SI SERVICII			15.000	18.000	13.062	13.062	13.062		1
	20	01			Bunuri si servicii			14.000	17.000	12.944	12.944	12.944		1
	20	01	01		Furnituri de birou			1.000	1.000	433	433	433		1
	20	01	08		Posta, telecomunicatii, radio, tv, internet			1.000	1.000	999	999	999		1
	20	01	30		Alte bunuri si servicii pentru intretinere si functionare			32.000	15.000	11.512	11.512	11.512		1
	20	06			Deplasari, detasari, transferari			1.000	1.000	118	118	118		1
	20	06	01		Deplasari interne, detasari, transferari			1.000	1.000	118	118	118		1

Conducatorul institutiei,


 Conducatorul compartimentului
financiar-contabil

**CONTUL DE EXECUȚIE AL INSTITUȚIILOR PUBLICE FINANȚATE
DIN VENITURI PROPRII ȘI SUBVENȚII DIN BUGETUL LOCAL - VENITURI
SECȚIUNEA DE FUNCȚIONARE
31.12.2023**

Pag. 1 -lei-

Capi- tol	Sub- capi- tol	Pa- ra- gra- ful	Ar- ti- col	Al- ne- at	Denumire indicator	Prevederi bugetare inițiale	Prevederi bugetare definitive	Drepturi constatate			Incasari realizate	Stingeri pe alte cai decat incasari	Drepturi constatate de incasat
								Total, din care:	din anii precedenti	din anul curent			
A						1	2	3=4+5	4	5	6	7	8=3-6-7
					B								
0001	10				TOTAL VENITURI-VENITURI PROPRII,SUBVENȚII	71.708.000	67.284.000	75.637.361	15.555.284	60.082.077	60.154.236		15.483.125
0002					I. VENITURI CURENTE	31.893.000	28.781.000	37.047.417	12.779.238	24.268.179	24.366.596		12.680.821
2900					C. VENITURI NEFISCALE	31.893.000	28.781.000	37.047.417	12.779.238	24.268.179	24.366.596		12.680.821
3000					C1. VENITURI DIN PROPRIETATE	1.541.000	1.442.000	654.566		654.566	654.566		
3010					VENITURI DIN PROPRIETATE	1.541.000	1.442.000	654.566		654.566	654.566		
05					Venituri din concesiuni si inchirieri	92.000	106.000	84.529		84.529	84.529		
				30	Alte venituri din concesiuni si inchirieri de catre institutiile publice	92.000	106.000	84.529		84.529	84.529		
50					Alte venituri din proprietate	1.449.000	1.336.000	570.057		570.057	570.057		
3300	10				C2. VANZARI DE BUNURI SI SERVICII	30.352.000	27.339.000	36.392.851	12.779.238	23.613.613	23.712.050		12.680.821
3310					VENITURI DIN PRESTARI DE SERVICII SI ALTE ACTIVITATI	30.405.000	27.124.000	36.090.597	12.779.238	23.311.359	23.409.776		12.680.821
05					Taxe si alte venituri in invatamant	290.000	296.000	133.880		133.880	133.880		
08					Venituri din prestari de servicii	270.000	270.000	293.702		293.702	293.702		
14					Contributia elevilor si studentilor pentru internate, cantine si cantine	600.000	600.000	526.187	32.439	493.748	487.245		38.942
21					Venituri din contractele incheiate cu casele de asigurari sociale de sanatate	28.384.000	25.018.000	34.153.926	12.746.799	21.407.127	21.512.047		12.641.879
30					Venituri din contractele incheiate cu directiile de sanatate publica din sume alocate de la bugetul de stat								
3510					AMENZI, PENALITATI SI CONFISCARI	861.000	940.000	982.902		982.902	982.902		
					Alte amenzi, penalitati si confiscari	14.000	14.000	14.223		14.223	14.223		
						14.000	14.000	14.223		14.223	14.223		

Capi- tol	Sub- capi- tol	Pa- ra- gra- ful graf	Ar- ti- col	Ali- ne- at	Denumire indicator	Prevederi bugetare initiale	Prevederi bugetare definitive	Drepturi constatate			Incasari realizate	Stingeri pe alte cai decat incasari	Drepturi constatate de incasat
								Total, din care:	din anii precedenti	din anul curent			
A						1	2	3=4+5	4	5	6	7	8=3-6-7
3610					DIVERSE VENITURI	50.000	122.000	122.223		122.223	122.223		
	50				Alte venituri	50.000	122.000	122.223		122.223	122.223		
3710					TRANSFERURI VOLUNTARE, ALTELE DECAT SUBVENTIILE	-103.000	79.000	165.808		165.808	165.808		
	01				Donatii si sponsorizari		179.000	177.548		177.548	177.548		
	03				Varsaminte din sectiunea de functionare pentru finantarea sectiunii de dezvoltare a bugetului local	-103.000	-109.000	-11.740		-11.740	-11.740		
4100	10				IV. SUBVENTII	39.815.000	38.503.000	38.589.944	2.776.046	35.813.898	35.787.640		2.802.304
4310					SUBVENTII DE LA ALTE ADMINISTRATII	39.815.000	38.503.000	38.589.944	2.776.046	35.813.898	35.787.640		2.802.304
	09				Subventii pentru institutii publice	1.745.000	2.879.000	2.856.299		2.856.299	2.856.299		
	33				Subventii din bugetul Fondului national unic de asigurari sociale de sanatate pentru acoperirea cresterilor salariale	38.070.000	35.624.000	35.733.645	2.776.046	32.957.599	32.931.341		2.802.304

CONTUL DE EXECUTIE AL INSTITUTIILOR PUBLICE FINANTATE
DIN VENITURI PROPRII SI SUBVENTII DIN BUGETUL LOCAL - VENITURI
31.12.2023

Pag. 1 -lei-

Capi- toi	Sub- capi- toi	Pa- ra- gra- ful	Gr- pa / Titlu / col	Ar- ti- col	Al- ne- at	Denumire indicator	Prevederi bugetare initiale		Prevederi bugetare definitive	Drepturi constatate			Incasari realizate	Stingeri pe alte cai decat incasari	Drepturi constatate de incasat
							1	2		Total, din care:	4 din anii precedenti	5 din anul curent			
A							1	2	3=4+5	4	5	6	7	8=3-6-7	
0						TOTAL JUDETEL MURES									
0001	10					TOTAL VENITURI-VENITURI PROPRII,SUBVENTII	74.811.000	86.070.000	77.964.294	15.555.284	62.409.010	62.481.169			15.483.125
0002						I. VENITURI CURENTE	31.996.000	28.881.000	37.059.157	12.779.238	24.279.919	24.378.336			12.680.821
2900						C. VENITURI NEFISCALE	31.996.000	28.881.000	37.059.157	12.779.238	24.279.919	24.378.336			12.680.821
3000						C1. VENITURI DIN PROPRIETATE	1.541.000	1.442.000	654.566		654.566	654.566			
3010						VENITURI DIN PROPRIETATE	1.541.000	1.442.000	654.566		654.566	654.566			
05						Venituri din concesiuni si inchirieri	92.000	106.000	84.529		84.529	84.529			
30						Alte venituri din concesiuni si inchirieri de catre institutiile publice	92.000	106.000	84.529		84.529	84.529			
3010	50					Alte venituri din proprietate	1.449.000	1.336.000	570.037		570.037	570.037			
3300	10					C2. VANZARI DE BUNURI SI SERVICII	30.455.000	27.439.000	36.404.591	12.779.238	23.625.353	23.723.770			12.680.821
3310						VENITURI DIN PRESTARI DE SERVICII SI ALTE ACTIVITATI	30.405.000	27.124.000	36.090.597	12.779.238	23.311.359	23.409.776			12.680.821
3310	05					Taxe si alte venituri in invatamant	290.000	296.000	133.880		133.880	133.880			
08						Venituri din prestari de servicii	270.000	270.000	293.702		293.702	293.702			
14						Contributia elevilor si studentilor pentru internate, camine si cantine	600.000	600.000	526.187	32.439	493.748	487.245			38.942
3310	21					Venituri din contractele incheiate cu casele de asigurari sociale de sanatate	28.394.000	25.018.000	34.153.926	12.746.799	21.407.127	21.512.047			12.641.879
3310	30					Venituri din contractele incheiate cu directiile de sanatate publica din sume alocate de la bugetul de stat									
3310	30					AMENZI, PENALITATI SI CONFISCARI	861.000	933.000	982.902		982.902	982.902			
3310	30								14.223	14.223	14.223				

Capi- tot	Sub- capi- tot	Pa- ra- gra- ful	Gru- pa / titlu	Ar- ti- col	Ali- ne- at	Denumire indicator	Prevederi bugetare initiale	Prevederi bugetare definitive	Drepturi constatate			Incasari realizate	Stingeri pe alte cai decat incasari	Drepturi constatate de incasat
									Total, din care:	din anii precedenti	din anul curent			
A						B	1	2	3=4+5	4	5	6	7	8=3-6-7
3510	50					Alte amenzi, penalitati si confiscari		14.000		14.223		14.223		
3610						DIVERSE VENTURI	50.000	122.000	122.223	122.223	122.223	122.223		
	50					Alte venituri	50.000	122.000	122.223	122.223	122.223	122.223		
3710						TRANSFERURI VOLUNTARE, ALTELE DECAT SUBVENTIILE		179.000		177.548		177.548		
3710	01					Donatii si sponsorizari		179.000		177.548		177.548		
	03					Varsaminte din sectiunea de functionare pentru finantarea sectiunii de dezvoltare a bugetului local	-103.000		-11.740		-11.740	-11.740		
3710	04					Varsaminte din sectiunea de functionare	103.000	100.000	11.740	11.740	11.740	11.740		
3900	10					II. VENITURI DIN CAPITAL		1.000	353	353	353	353		
3910						VENITURI DIN VALORIFICAREA UNOR BUNURI		1.000	353	353	353	353		
	01					Venituri din valorificarea unor bunuri ale institutiilor publice		1.000	353	353	353	353		
4100	10					IV. SUBVENTII	39.815.000	54.188.000	38.589.944	2.776.046	35.813.898	35.787.640		2.802.304
4210						SUBVENTII DE LA BUGETUL DE STAT		15.685.000						
	88					Alocari de sume din PNRR afortate asistentei financiare nerambursabile		15.685.000						
4310						SUBVENTII DE LA ALTE ADMINISTRATII	39.815.000	38.503.000	38.589.944	2.776.046	35.813.898	35.787.640		2.802.304
	09					Subventii pentru institutii publice	1.745.000	2.879.000	2.856.299		2.856.299	2.856.299		
	33					Subventii din bugetul Fondului national unic de asigurari sociale de sanatate pentru acoperirea cresterilor salariale								
4810						SUME PRIMITE DE LA UE/ALTI DONATORI IN	38.070.000	35.624.000	35.733.645	2.776.046	32.957.599	32.931.341		2.802.304

Capi- tol	Sub- capi- tol	Pa- ra- gra- ful graf	Ar- ti- col	Ali- ne- at	Denumire indicator	Prevederi bugetare initiale	Prevederi bugetare definitive	Drepturi constatate			Incasari realizate	Singeri pe alte cai decat incasari	Drepturi constatate de incasat
								Total, din care:	din anii precedenti	din anul curent			
A					B	1	2	3=4+5	4	5	6	7	8=3-6-7
					CONTUL PLATILOR EFECTUATE SI PREFINANTARI								
					AFERENTE CADRULUI FINANCIAR 2014-2020								
4810	01				Fondul European de Dezvoltare Regionala(FEDR)	3.000.000	3.000.000	2.314.840		2.314.840	2.314.840		
		01			Sume primite in contul platilor efectuate in anul curent	3.000.000	2.979.000	2.294.610		2.294.610	2.294.610		
4810	01	03			Prefinantare		31.000	20.230		20.230	20.230		

Capi- tol	Sub- capitol	Pa- ra- graf	Ar- ti- col	Al- ne- at	Denumire indicator	Credite de angajament		Credite bugetare		Angajamente bugetare	Angajamente legale	Plati efectuate	Angajamente legale de platit	Cheltui efectiv
						initiale	definitive	initiale	definitive					
A					B	1	2	3	4	5	6	7	8=6-7	9
					caracter functional			2.000	2.000	893	893	893		
	20	01	30		Alte bunuri si servicii pentru intretinere si functionare			146.000	160.000	59.800	59.800	59.800		€
	20	02			Reparatii curente			54.000	54.000	12.899	12.899	12.899		€
	20	03			Hrana			600.000	600.000	490.988	490.988	490.988		€
	20	03	01		Hrana pentru oameni			600.000	600.000	490.988	490.988	490.988		€
	20	05			Bunuri de natura obiectelor de inventar			54.000	61.000	12.963	12.963	12.963		€
	20	05	30		Alte obiecte de inventar			54.000	61.000	12.963	12.963	12.963		€
	20	06			Deplasari, detasari, transferari			2.000	2.000					€
	20	06	01		Deplasari interne, detasari, transferari			2.000	2.000					€
	20	13			Pregatire profesionala			2.000	2.000					€
	20	30			Alte cheltuieli									€
	20	30	30		Alte cheltuieli cu bunuri si servicii									€
6610					SANATATE			67.595.000	61.899.000	59.813.762	59.813.762	55.654.953	4.158.809	58.0€
	01				CHELTUIELI CURENTE			67.595.000	62.267.000	60.181.769	60.181.769	56.022.960	4.158.809	58.0€
	10				TITLUL I CHELTUIELI DE PERSONAL			52.099.000	49.653.000	49.537.472	49.537.472	49.442.457	95.015	48.4€
	10	01			Cheltuieli salariale in bani			50.211.000	47.942.000	47.854.084	47.854.084	47.759.069	95.015	46.8€
	10	01	01		Salarii de baza			34.750.000	35.175.000	35.170.933	35.170.933	35.075.918	95.015	34.1€
	10	01	05		Sporuri pentru conditii de munca			9.111.000	7.105.000	7.102.880	7.102.880	7.102.880		7.0€
	10	01	06		Alte sporuri			3.317.000	2.918.000	2.897.045	2.897.045	2.897.045		2.9€
	10	01	11		Fond aferent platii cu ora			1.252.000	1.232.000	1.203.280	1.203.280	1.203.280		1.2€
	10	01	17		Indemnizatii de hrana			1.781.000	1.512.000	1.479.946	1.479.946	1.479.946		1.4€
	10	02			Cheltuieli salariale in natura			734.000	656.000	634.555	634.555	634.555		6€
	10	02	06		Vouchere de vacanta			734.000	656.000	634.555	634.555	634.555		6€
	10	03			Contributii			1.154.000	1.055.000	1.048.833	1.048.833	1.048.833		1.0€

Capi- tol	Sub- capi- tol	Pa- ra- graf	Gru- pa / Titlu	Ar- ti- col	Ali- ne- at	Denumire indicator	Credite de angajament		Credite bugetare		Angajamente bugetare	Angajamente legale	Plati efectuate	Angajamente legale de platit	Cheltui efectiv
							initiale	definitive	initiale	definitive					
A						B	1	2	3	4	5	6	7	8=6-7	9
			10	03	07	Contributia asiguratorie pentru munca			1.154.000	1.055.000	1.048.833	1.048.833	1.048.833	1.048.833	1.04
			20			TITLUL II BUNURI SI SERVICII			15.212.000	12.330.000	10.443.406	10.443.406	6.379.612	4.063.794	9.36
			20	01		Bunuri si servicii			6.210.000	5.259.000	4.316.706	4.316.706	3.061.052	1.255.654	3.71
			20	01	01	Furnituri de birou			85.000	81.000	60.265	60.265	42.547	17.718	4
			20	01	02	Materiale pentru curatenie			501.000	324.000	235.377	235.377	167.795	67.582	18
			20	01	03	Incalzit, iluminat si forta motrica			1.921.000	2.021.000	1.495.146	1.495.146	1.222.048	273.098	1.36
			20	01	04	Apa, canal si salubritate			505.000	294.000	136.881	136.881	97.380	39.501	13
			20	01	05	Carburanti si lubrifianti			44.000	34.000	19.422	19.422	18.343	1.079	1
			20	01	06	Piese de schimb			197.000	25.000	20.268	20.268	13.153	7.115	1
			20	01	07	Transport			1.000	3.000	1.372	1.372	387	985	
			20	01	08	Posta, telecomunicatii, radio, tv, internet			169.000	179.000	151.269	151.269	136.434	14.835	15
			20	01	09	Materiale si prestari de servicii cu caracter functional			2.256.000	2.075.000	1.986.227	1.986.227	1.231.401	754.826	1.66
			20	01	30	Alte bunuri si servicii pentru intretinere si functionare			531.000	223.000	210.479	210.479	131.564	78.915	12
			20	03		Hrana			730.000	850.000	779.877	779.877	634.272	145.605	73
			20	03	01	Hrana pentru oameni			730.000	850.000	779.877	779.877	634.272	145.605	73
			20	04		Medicamente si materiale sanitare			7.047.000	5.254.000	4.748.069	4.748.069	2.242.047	2.806.022	4.52
			20	04	01	Medicamente			2.900.000	2.394.000	2.268.066	2.268.066	1.160.004	1.108.002	1.91
			20	04	02	Materiale sanitare			2.394.000	1.044.000	966.658	966.658	427.202	539.456	1.25
			20	04	03	Reactivi			1.317.000	1.502.000	1.382.253	1.382.253	603.695	778.558	1.24
			20	04	04	Dezinfectanti			436.000	314.000	131.092	131.092	51.146	79.946	11
			20	05		Bunuri de natura obiectelor de inventar			400.000	420.000	211.466	211.466	174.303	37.163	8
			20	05	01	Uniforme si echipament			6.000	16.000	13.880	13.880		13.880	

Capi- tol	Pa- ra- graf	Gr- pa / Titlu	Ar- ti- col	Ali- ne- at	Denumire indicator	Credite de angajament		Credite bugetare		Angajamente bugetare	Angajamente legale	Plafă efectuate	Angajamente legale de plată	Cheltui efectiv
						initiale	definitive	initiale	definitive					
A						1	2	3	4	5	6	7	8=6-7	9
6710	85	01	01		B	Plati efectuate in anii precedenti si recuperate in anul curent (Sf)								
						CULTURA, RECREERE SI RELIGIE								
		01				CHELTUIELI CURENTE								
		10				TITLUL I CHELTUIELI DE PERSONAL								
		10	01			Cheltuieli salariale in bani	2.241.000	1.292.000	1.292.000	1.287.705	1.287.705	1.287.705	1.287.705	1.28
		10	01	01		Salarii de baza	2.188.000	1.238.000	1.238.000	1.236.230	1.236.230	1.236.230	1.236.230	1,23
		10	01	12		Indemnizatii platite unor persoane din afara unitatii	1.122.000	1.176.780	1.176.780	1.175.965	1.175.965	1.175.965	1.175.965	1,17
		10	01	13		Drepturi de delegare	996.000		1.000	46	46	46	46	
		10	01	17		Indemnizatii de hrana	2.000		2.000	60.219	60.219	60.219	60.219	
		10	02			Cheltuieli salariale in natura	68.000	60.220	60.220	60.219	60.219	60.219	60.219	
		10	02	06		Vouchere de vacanta	27.000	24.000	24.000	23.700	23.700	23.700	23.700	
		10	03			Contributii	27.000	24.000	24.000	23.700	23.700	23.700	23.700	
		10	03	07		Contributia asiguratorie pentru munca	26.000	30.000	30.000	27.775	27.775	27.775	27.775	
		20				TITLUL II BUNURI SI SERVICII	26.000	30.000	30.000	27.775	27.775	27.775	27.775	
		20	01			Bunuri si servicii	857.000	3.051.000	3.051.000	2.920.647	2.920.647	2.913.298	2.913.298	
		20	01	01		Furnituri de birou	661.000	2.622.000	2.622.000	2.497.264	2.497.264	2.489.915	2.489.915	
		20	01	02		Materiale pentru curatenie	4.000	3.000	3.000	2.920	2.920	2.920	2.920	
		20	01	03		Incalzit, iluminat si forta motrica	7.000	6.000	6.000	5.753	5.753	5.753	5.753	
		20	01	04		Apa, canal si salubritate	283.000	195.000	195.000	149.560	149.560	149.041	149.041	
		20	01	07		Transport	26.000	54.000	54.000	52.813	52.813	52.813	52.813	
		20	01	08		Posta, telecomunicatii, radio, tv, internet	23.000	16.000	16.000	15.402	15.402	15.402	15.402	
		20	01	09		Materiale si prestari de servicii cu	16.000	16.000	16.000	11.460	11.460	11.460	11.460	

Capi- tol	Sub- capi- tol	Pa- ra- graf	Ar- ti- col	Ali- ne- at	Denumire indicator	Credite de angajament		Credite bugetare		Angajamente legale	Plati efectuate	Angajamente legale de platit	Cheltui efectiv	
						initiale	definitive	initiale	definitive					
A						1	2	3	4	5	6	7	8=6-7	9
					B					1.923.040	1.923.040	1.923.040		2.07
	20	01	30		caracter functional			69.000	1.960.000	1.923.040	1.923.040	1.923.040		
					Alte bunuri si servicii pentru intretinere si functionare			233.000	372.000	336.316	329.486	336.316	6.830	32
	20	02			Reparatii curente			10.000	55.000	54.714	54.714	54.714		5
	20	03			Hrana			42.000	40.000	39.550	39.550	39.550		7
	20	03	01		Hrana pentru oameni			42.000	40.000	39.550	39.550	39.550		7
	20	04			Medicamente si materiale sanitare			4.000	3.000	2.355	2.355	2.355		7
	20	04	01		Medicamente			4.000	3.000	2.355	2.355	2.355		7
	20	05			Bunuri de natura obiectelor de inventar			14.000	58.000	57.212	57.212	57.212		15
	20	05	01		Uniforme si echipament			7.000	42.000	41.996	41.996	41.996		15
	20	05	30		Alte obiecte de inventar			7.000	16.000	15.216	15.216	15.216		15
	20	06			Deplasari, detasari, transferari			58.000	160.000	158.626	158.626	158.626		15
	20	06	01		Deplasari interne, detasari, transferari			58.000	160.000	158.626	158.626	158.626		15
	20	11			Carti, publicatii si materiale documentare			15.000	10.000	9.186	9.186	9.186		10
	20	30			Alte cheltuieli			53.000	103.000	101.740	101.740	101.740		10
	20	30	03		Prime de asigurare non-viata			1.000	1.000					
	20	30	04		Chirii			52.000	102.000	101.740	101.740	101.740		10
	84				PLATI EFECTUATE IN ANII PRECEDENTI SI RECUPERATE IN ANUL CURENT				-2.000	-2.663	-2.663	-2.663		
	85				Titlul XXI PLATI EFECTUATE IN ANII PRECEDENTI SI RECUPERATE IN ANUL CURENT				-2.000	-2.663	-2.663	-2.663		
	85	01			Plati efectuate in anii precedenti si recuperate in anul curent				-2.000	-2.663	-2.663	-2.663		

Capi- tol	Sub- capi- tol	Pa- ra- graf	Gr- pa / Titlu	Ar- u- col	Al- ne- at	Denumire indicator	Credite de angajament		Credite bugetare		Angajamente legale	Plati efectuate	Angajamente legale de platit	Cheltui- efectiv	
							initiale	definitive	initiale	definitive					
A						B	1	2	3	4	5	6	7	8=6-7	9
8010	85	01	01			Plati efectuate in anii precedenti si recuperate in anul curent (SF)				-2.000	-2.663	-2.663			
						ACTIUNI GENERALE ECONOMICE, SI DE MUNCA			313.000	118.000	111.882	111.882			10
	01					CHELTUIELI CURENTE			113.000	118.000	111.882	111.882			10
	10					TITLULI CHELTUIELI DE PERSONAL			98.000	100.000	98.820	98.820			5
	10	01				Cheltuieli salariale in bani			93.000	96.000	95.370	95.370			8
	10	01	01			Salarii de baza			89.000	92.000	91.625	91.625			8
	10	01	17			Indemnitatii de hrana			4.000	4.000	3.745	3.745			8
	10	02				Cheltuieli salariale in natura			3.000	2.000	1.450	1.450			8
	10	02	06			Vouchere de vacanta			3.000	2.000	1.450	1.450			8
	10	03				Contributii			2.000	2.000	2.000	2.000			8
	10	03	07			Contributia asiguratorie pentru munca			2.000	2.000	2.000	2.000			8
	20					TITLUL II BUNURI SI SERVICII			15.000	18.000	13.062	13.062			1
	20	01				Bunuri si servicii			14.000	17.000	12.944	12.944			1
	20	01	01			Furnituri de birou			1.000	1.000	433	433			1
	20	01	08			Posta, telecomunicatii, radio, TV, internet			1.000	1.000	999	999			1
	20	01	30			Alte bunuri si servicii pentru intretinere si functionare			12.000	15.000	11.512	11.512			1
	20	06				Deplasari, detasari, transporturi			1.000	1.000	118	118			1
	20	06	01			Deplasari interne, detasari, transporturi			1.000	1.000	118	118			1

P. Conducatorul compartimentului
financiar-contabil



Capi- tol	Sub- capi- tol	Pa- ra- graf	Gru- pa / Titlu	Ar- ticol	Ali- ne- at	Denumire indicator	Credite de angajament		Credite bugetare		Angajamente bugetare	Angajamente legale	Plati efectuate	Angajamente legale de platit	Cheltui efectiv
							initiale	definitive	initiale	definitive					
A						B	1	2	3	4	5	6	7	8=6-7	9
	71	01	30			Alte active fixe (inclusiv reparatii capitale)			15.000	12.000	11.740	11.740	11.740		
6610	01					SANATATE			3.361.000	18.945.000	2.342.801	2.342.801	2.342.801		2.95
	58					CHELTUIELI CURENTE			3.000.000	18.694.000	2.314.840	2.314.840	2.314.840		1.50
						TITLUL X PROIECTE CU FINANTARE DIN FONDURILE EXTERNE, NERAMBURSABILE									
	58	01				CADRULUI FINANCIAR 2014-2020			3.000.000	3.009.000	2.314.840	2.314.840	2.314.840		1.50
						Programe din Fondul European de Dezvoltare									
	58	01	02			Regionala (FERDR)			3.000.000	3.009.000	2.314.840	2.314.840	2.314.840		1.50
	58	01	03			Finantarea externa nerambursabila			3.000.000	3.000.000	2.314.840	2.314.840	2.314.840		1.50
	60					Cheltuieli neeligibile				9.000					
						TITLUL XII PROIECTE CU FINANTARE									
						DIN SUMELE REPREZENTAND ASISTENTA									
						FINANCIARA NERAMBURSABILA									
						AFERENTA PNRR				15.685.000					
	60	01				Fonduri europene nerambursabile				13.189.000					1.30
	60	03				Sume aferente TVA				2.496.000					1.30
	70					CHELTUIELI DE CAPITAL									
	71					TITLUL XV ACTIVE NEFINANCIARE									
	71	01				Active fixe			361.000	270.000	47.311	47.311	47.311		1.30
	71	01	01			Constructii			361.000	270.000	47.311	47.311	47.311		1.30
	71	01	02			Masini, echipamente si mijloace de transport			361.000	270.000	47.311	47.311	47.311		1.30
	71	01	03			Mobilier, aparatura birou si alte active corporale			361.000	49.000	47.311	47.311	47.311		1.61
										221.000					32

Capi- tol	Sub- capi- tol	Pa- ra- graf	Gru- pa / Titlu col	Ali- ne- at	Denumire indicator	Credite de angajament		Credite bugetare		Angajamente bugetare	Angajamente legale	Plati efectuate	Angajamente legale de platit	Cheltui- efectiv
						initiale	definitive	initiale	definitive					
A					B	1	2	3	4	5	6	7	8=6-7	9
	84				PLATI EFECTUATE IN ANII PRECEDENTI SI RECUPERATE IN ANUL CURENT				-19.350	-19.350	-19.350	-19.350		
	85				Titlul XXI PLATI EFECTUATE IN ANII PRECEDENTI SI RECUPERATE IN ANUL CURENT				-19.000	-19.350	-19.350	-19.350		
	85	01			Plati efectuate in anii precedenti si recuperate in anul curent				-19.000	-19.350	-19.350	-19.350		
	85	01	02		Plati efectuate in anii precedenti si recuperate in anul curent (SD)			1.004.000	-19.000	-19.350	-19.350	-19.350		25
6710	70				CULTURA, RECREERE SI RELIGIE			993.000	993.000	878.052	878.052	556.929	321.123	25
	70				CHELTUIELI DE CAPITAL			1.004.000	993.000	878.052	878.052	556.929	321.123	25
	71				TITLUL XV ACTIVE NEFINANCIARE			1.004.000	993.000	878.052	878.052	556.929	321.123	25
	71	01			Active fixe			1.004.000	993.000	878.052	878.052	556.929	321.123	25
	71	01	01		Constructii			749.000	693.000	578.557	578.557	257.434	321.123	25
	71	01	30		Alte active fixe (inclusiv reparatii capitale)			255.000	300.000	299.495	299.495	299.495		25

Conducatorul institutiei.

P. Conducatorul compartimentului
financiar-contabil